

中央再保險股份有限公司
財務報告暨會計師查核報告
民國 102 年度及 101 年度
(股票代碼 2851)

公司地址：台北市中山區南京東路 2 段 53 號 12 樓
電 話：(02)2511-5211

中央再保險股份有限公司
民國 102 年度及 101 年度財務報告暨會計師查核報告
目 錄

<u>項</u>	<u>目</u>	<u>頁 次</u>
一、	封面	1
二、	目錄	2 ~ 4
三、	會計師查核報告	5
四、	資產負債表	6 ~ 7
五、	綜合損益表	8 ~ 9
六、	權益變動表	10
七、	現金流量表	11
八、	財務報告附註	12 ~ 94
	(一) 公司沿革及業務範圍說明	12
	(二) 通過財務報告之日期及程序	12
	(三) 新發布及修訂準則及解釋之適用	12 ~ 16
	(四) 重大會計政策之彙總說明	16 ~ 26
	(五) 重大會計判斷、估計及假設不確定性之主要來源	26
	(六) 重要會計科目之說明	27 ~ 53
	(七) 關係人交易	54 ~ 55
	(八) 質押之資產	55
	(九) 重大或有負債及未認列之合約承諾	55

項	目	頁	次
	(十) 重大之災害損失	55	
	(十一) 重大之期後事項	55	
	(十二) 其他	55 ~ 66	
	(十三) 風險管理	67 ~ 83	
	(十四) 管理資本之目標、政策及程序	84	
	(十五) 附註揭露事項	84	
	(十六) 營運部門資訊	84 ~ 85	
	(十七) 因給付鉅額保險金之週轉需要之借款	85	
	(十八) 主要營業用資產及不動產投資之添置、營建、閒置或出售	85	
	(十九) 重要訴訟案件之進行或終結	85	
	(二十) 重要契約之簽訂、完成、註銷或失效	85	
	(二十一) 資金委託證券投信事業或證券投顧事業代為操作管理之投資 項目、資金額度	85	
	(二十二) 重要組織之調整及管理制度之重大改革	85	
	(二十三) 因政府法令變更而發生之重大影響	85	
	(二十四) 首次採用 IFRSs	85 ~ 94	
九、	重要會計科目明細表	95 ~ 121	
十、	會計師複核說明	122	
十一、	其他揭露事項	123 ~ 141	
	(一) 業務	123 ~ 130	
	(二) 市價、股利及股權分散情形	131 ~ 133	
	(三) 重要財務資訊	134 ~ 139	

項	目	頁	次
(四)	財務狀況及財務績效之檢討與分析	140 ~	141
(五)	會計師資訊	141	



資誠

會計師查核報告

(103)財審報字第 13002008 號

中央再保險股份有限公司 公鑒：

中央再保險股份有限公司民國 102 年 12 月 31 日、民國 101 年 12 月 31 日及民國 101 年 1 月 1 日之資產負債表，暨民國 102 年及 101 年 1 月 1 日至 12 月 31 日之綜合損益表、權益變動表及現金流量表，業經本會計師查核竣事。上開財務報告之編製係管理階層之責任，本會計師之責任則為根據查核結果對上開財務報告表示意見。

本會計師係依照「會計師查核簽證財務報表規則」及中華民國一般公認審計準則規劃並執行查核工作，以合理確信財務報告有無重大不實表達。此項查核工作包括以抽查方式獲取財務報告所列金額及所揭露事項之查核證據、評估管理階層編製財務報告所採用之會計原則及所作之重大會計估計，暨評估財務報告整體之表達。本會計師相信此項查核工作可對所表示之意見提供合理之依據。

依本會計師之意見，第一段所述財務報告在所有重大方面係依照「保險業財務報告編製準則」及金融監督管理委員會認可之國際財務報導準則、國際會計準則、解釋及解釋公告編製，足以允當表達中央再保險股份有限公司民國 102 年 12 月 31 日、民國 101 年 12 月 31 日及民國 101 年 1 月 1 日之財務狀況，暨民國 102 年及 101 年 1 月 1 日至 12 月 31 日之財務績效與現金流量。

資誠聯合會計師事務所

陳賢儀

陳賢儀



會計師

李秀玲

李秀玲



前財政部證券管理委員會

核准簽證文號：(82)台財證(六)第 39230 號

前行政院金融監督管理委員會證券期貨局

核准簽證文號：金管證六字第 0960038033 號

中華民國 103 年 3 月 24 日

中央再保險股份有限公司

資產負債表

民國102年12月31日及民國101年12月31日、1月1日

單位：新台幣仟元

資	產	附註	102年12月31日		101年12月31日		101年1月1日	
			金	%	金	%	金	%
11000	現金及約當現金	六(一)	\$ 17,673,887	54	\$ 17,008,182	53	\$ 16,112,004	52
12000	應收款項	六(二)	183,877	-	310,154	1	413,625	1
12600	當期所得稅資產		111,284	-	63,080	-	65,632	-
14110	透過損益按公允價值衡量之金融資產	六(三)	963,635	3	2,025,562	6	1,281,006	4
14120	備供出售金融資產	六(四)	4,966,826	15	5,527,325	17	5,847,545	19
14130	避險之衍生金融資產	六(七)	-	-	343	-	294	-
14160	無活絡市場之債券投資	六(五)	3,176,695	10	1,603,852	5	1,227,455	4
14180	其他金融資產	六(六)	247,560	1	-	-	-	-
14200	投資性不動產	六(十)	459,570	1	460,057	1	461,744	2
15000	再保險合約資產	六(八)(十二)及七	3,877,374	12	3,490,724	11	3,776,030	12
16000	不動產及設備	六(九)	203,973	1	207,133	1	209,550	1
17000	無形資產		2,142	-	3,438	-	3,243	-
17800	遞延所得稅資產	六(十七)	47,425	-	239,710	1	233,560	1
18000	其他資產	六(四)(十三)	1,022,984	3	1,161,068	4	1,144,960	4
	資產總計		\$ 32,937,232	100	\$ 32,100,628	100	\$ 30,776,648	100

(續次頁)

中央再保險股份有限公司
資產負債表
民國 102 年 12 月 31 日及民國 101 年 12 月 31 日、1 月 1 日

單位：新台幣仟元

負債及權益	附註	102 年 12 月 31 日		101 年 12 月 31 日		101 年 1 月 1 日	
		金額	%	金額	%	金額	%
21000 應付款項	六(十)						
	一)(十六)						
	及七	\$ 393,767	2	\$ 852,881	3	\$ 611,588	2
21700 當期所得稅負債	六(十七)	25,040	-	80,785	-	974	-
23200 透過損益按公允價值衡量之金融負債	六(三)						
融負債		11,785	-	927	-	-	-
23300 避險之衍生金融負債	六(七)	-	-	339	-	-	-
24000 保險負債	六(八)	23,382,630	71	23,090,610	72	22,934,621	75
27000 負債準備	六(十三)	772	-	-	-	-	-
28000 遞延所得稅負債	六(十七)	51,447	-	43,280	-	43,280	-
25000 其他負債		38,243	-	37,885	-	65,613	-
負債總計		<u>23,903,684</u>	<u>73</u>	<u>24,106,707</u>	<u>75</u>	<u>23,656,076</u>	<u>77</u>
30000 權益							
31000 股本							
31100 普通股	六(十四)	5,622,750	17	5,512,500	17	5,512,500	18
32000 資本公積	六(十五)	300,000	1	300,000	1	300,000	1
33000 保留盈餘	六(十六)						
33100 法定盈餘公積		1,127,818	3	991,944	3	960,360	3
33200 特別盈餘公積		1,266,462	4	1,235,532	4	505,454	2
33300 未分配盈餘	六(十七)	784,255	2	606,151	2	690,003	2
34000 其他權益	六(四)	(67,737)	-	(652,206)	(2)	(847,745)	(3)
權益總計		<u>9,033,548</u>	<u>27</u>	<u>7,993,921</u>	<u>25</u>	<u>7,120,572</u>	<u>23</u>
負債及權益總計		<u>\$ 32,937,232</u>	<u>100</u>	<u>\$ 32,100,628</u>	<u>100</u>	<u>\$ 30,776,648</u>	<u>100</u>

後附財務報告附註為本財務報告之一部分，請併同參閱。

董事長：楊誠對



經理人：莊忠蒼



會計主管：陳月櫻




 中央再保險股份有限公司
 綜合損益表
 民國 102 年及 101 年 1 月 1 日至 12 月 31 日

單位：新台幣仟元
(除每股盈餘為新台幣元外)

項目	附註	102 年 度	101 年 度	變動 百分比%	
		金額 %	金額 %		
41000 營業收入					
41100 保費收入	七	\$ 15,649,693	102	\$ 14,368,568 100	9
51100 減：再保費支出	六(十二)及七	(908,808) (6)	(966,232) (7)	(6)	
51310 未滿期保費準備淨變動	六(八)	(144,518) (1)	(43,220) -	234	
41130 自留滿期保費收入		14,596,367	95	13,359,116 93	9
41300 再保佣金收入	七	266,945	2	279,402 2	(4)
41400 手續費收入	七	16,508	-	19,369 -	(15)
41500 淨投資損益					
41510 利息收入		291,325	2	360,634 3	(19)
41521 透過損益按公允價值衡量之 金融資產及負債損益	六(三)(七)	(49,882) (1)	395,195 3	(113)	
41522 備供出售金融資產之已實現 損益	六(四)	(143,375) (1)	142,260 1	(201)	
41524 無活絡市場之債券投資損益 之已實現損益	六(五)	271,434 2	- -	100	
41550 兌換(損)益	六(七)	112,911 1	(109,460) (1)	(203)	
41570 投資性不動產(損)益	六(十)	18,929 -	20,153 -	(6)	
41580 投資減損損失及迴轉利益	六(五)	- -	(118,849) (1)	(100)	
淨投資損益合計		501,342 3	689,933 5	(27)	
41800 其他營業收入		3,332 -	2,695 -	24	
營業收入合計		15,384,494 100	14,350,515 100	7	
51000 營業成本					
51200 保險賠款與給付	七	(9,357,147) (61)	(9,278,604) (65)	1	
41200 減：攤回再保賠款與給付	七	471,486 3	534,899 4	(12)	
51260 自留保險賠款與給付		(8,885,661) (58)	(8,743,705) (61)	2	
51300 其他保險負債淨變動	六(八)	(268,665) (1)	(179,475) (1)	50	
51500 佣金費用	七	(4,908,020) (32)	(4,279,255) (30)	15	
51800 其他營業成本		(2) -	(13,676) -	(100)	
營業成本合計		(14,062,348) (91)	(13,216,111) (92)	6	
58000 營業費用	六(九)(十 三)(十六)(十 八)及七				
58100 業務費用		(274,036) (2)	(260,121) (2)	5	
58200 管理費用		(103,093) (1)	(99,526) -	4	
58300 員工訓練費用		(803) -	(1,058) -	(24)	
營業費用合計		(377,932) (3)	(360,705) (2)	5	
營業利益		944,214 6	773,699 6	22	
59000 營業外收入及支出		586 -	19,947 -	(97)	
62000 繼續營業單位稅前純益		944,800 6	793,646 6	19	
63000 所得稅費用	六(十七)	(212,710) (1)	(114,712) (1)	85	
64000 繼續營業單位本期淨利		732,090 5	678,934 5	8	
66000 本期淨利		732,090 5	678,934 5	8	

(續次頁)


 中央再保險股份有限公司
 綜合損益表
 民國102年及101年1月1日至12月31日

單位：新台幣仟元
 (除每股盈餘為新台幣元外)

項目	附註	102 金	年 額	度 %	101 金	年 額	度 %	變 動 百分比%
83000	其他綜合損益							
83250	備供出售金融資產之未實現 評價利益	六(四)	\$ 598,432	4	\$ 197,031	1	204	
83600	確定福利計劃精算損益	六(十三)	(1,575)	-	(1,354)	-	16	
83900	與其他綜合損益組成部分相 關之所得稅	六(四)(十七)	(13,695)	-	(1,262)	-	985	
	本期其他綜合損益(稅後淨額)		583,162	4	194,415	1	200	
85000	本期綜合損益總額		\$ 1,315,252	9	\$ 873,349	6	51	
	每股盈餘(稅後)							
97500	基本及稀釋每股盈餘		\$ 1.30		\$ 1.21			

後附財務報告附註為本財務報告之一部分，請併同參閱。

董事長：楊誠對



經理人：莊忠蒼



會計主管：陳月櫻





中央再保險股份有限公司
民國102年及101年12月31日

單位：新台幣仟元

附註	股	本	資	本	公	積	法	定	盈	餘	公	積	特	盈		未	分	配	盈	餘	其		權	益	總	額	
														留	保						備	出					售
101年1月1日至12月31日																											
民國101年1月1日餘額	\$	5,512,500	\$	300,000	\$	960,360	\$	505,454	\$	690,003	(\$	847,745)	\$	7,120,572													
100年度盈餘指撥及分配(註)																											
提列法定盈餘公積																											
提列特別盈餘公積																											
特別盈餘公積迴轉																											
101年1月1日至12月31日淨利																											
101年度特別準備金稅後淨額提存款																											
101年1月1日至12月31日其他綜合損益																											
民國101年12月31日餘額	\$	5,512,500	\$	300,000	\$	991,944	\$	1,235,532	\$	606,151	(\$	652,206)	\$	7,993,921													
102年1月1日至12月31日																											
民國102年1月1日餘額	\$	5,512,500	\$	300,000	\$	991,944	\$	1,235,532	\$	606,151	(\$	652,206)	\$	7,993,921													
101年度盈餘指撥及分配(註)																											
提列法定盈餘公積																											
普通股現金股利																											
普通股股票股利																											
特別盈餘公積迴轉																											
102年1月1日至12月31日淨利																											
102年度特別準備金稅後淨額提存款																											
102年1月1日至12月31日其他綜合損益																											
民國102年12月31日餘額	\$	5,622,750	\$	300,000	\$	1,127,818	\$	1,266,462	\$	784,255	(\$	67,737)	\$	9,033,548													

註：民國101年及100年度員工紅利分別為\$5,580仟元及\$0仟元；董監酬勞分別為\$2,300仟元及\$0仟元，已於綜合損益表中扣除。
後附財務報告附註為本財務報告之一部分，請併同參閱。



董事長：楊誠對



經理人：莊忠蒼



會計主管：陳月櫻

中央再保險股份有限公司
現金流量表
民國102年及101年1月1日至12月31日

單位：新台幣仟元

	附註	102 年 度	101 年 度
營業活動之現金流量			
本期稅前淨利		\$ 944,800	\$ 793,646
調整項目			
不影響現金流量之收益費損項目			
折舊費用		7,036	7,544
各項攤提	六(十八)	1,296	3,503
各項準備本期淨變動		413,183	222,695
透過損益按公允價值衡量之金融資產及負債淨損益		(118,778)	(148,894)
備供出售金融資產之淨損益		201,674	(54,672)
無活絡市場之債券投資損益之淨損益		(271,434)	-
利息收入		(313,718)	(379,834)
股利收入		(74,432)	(121,415)
金融資產減損損失	六(五)	-	118,849
未實現外幣兌換(利益)損失		(119,048)	49,240
與營業活動相關之資產/負債變動數			
與營業活動相關之資產之淨變動			
應收款項(增加)減少		167,829	116,123
透過損益按公允價值衡量之金融資產(增加)減少		540,683	(130,118)
再保險合約資產(增加)減少		(507,813)	218,600
其他資產(增加)減少		72,499	35,711
與營業活動相關之負債之淨變動			
應付款項增加(減少)		(459,114)	241,293
負債準備增加(減少)		(803)	-
其他負債增加(減少)		358	(27,728)
營運產生之現金流入		484,218	944,543
收取之利息		303,269	370,201
收取之股利		75,754	120,093
支付之所得稅		(129,902)	(39,761)
營業活動之淨現金流入		733,339	1,395,076
投資活動之現金流量			
取得透過損益按公允價值衡量之金融資產		-	(500,000)
處分透過損益按公允價值衡量之金融資產		642,027	18,411
取得備供出售金融資產		(8,523,215)	(6,812,612)
處分備供出售金融資產		9,540,085	7,327,057
取得無活絡市場之債券投資		(2,302,298)	(718,007)
處分無活絡市場之債券投資		500,362	-
無活絡市場之債務商品投資到期還本		585,090	211,990
購買不動產及設備	六(九)	(1,436)	(2,892)
購買投資性不動產	六(十)	(1,953)	(548)
其他金融資產增加		(247,560)	-
購買無形資產		-	(3,698)
投資活動之淨現金流入(流出)		191,102	(480,299)
籌資活動之現金流量			
發放現金股利		(275,625)	-
籌資活動之淨現金流出		(275,625)	-
匯率變動對現金及約當現金之影響		16,889	(18,599)
本期現金及約當現金增加數		665,705	896,178
期初現金及約當現金餘額		17,008,182	16,112,004
期末現金及約當現金餘額		\$ 17,673,887	\$ 17,008,182

後附財務報告附註為本財務報告之一部分，請併同參閱。

董事長：楊誠對



經理人：莊忠蒼



會計主管：陳月櫻



中央再保險股份有限公司
財務報告附註
民國 102 年及 101 年 1 月 1 日至 12 月 31 日

單位：新台幣仟元
(除特別註明者外)

一、公司沿革及業務範圍說明

中央再保險股份有限公司原係公營事業，於民國 57 年 10 月 31 日設立，主要營業項目為承受及轉分財產及人身再保險業務。本公司股票自民國 89 年 7 月 6 日起於臺灣證券交易所上市買賣，民國 91 年 7 月 9 日主要股東財政部依據民營化執行方案轉為民營型態公司，民營基準日為民國 91 年 7 月 11 日。長榮國際股份有限公司持有本公司 35.13% 股權，且具控制能力，故視為本公司之母公司。

二、通過財務報告之日期及程序

本財務報告已於民國 103 年 3 月 24 日經董事會通過發布。

三、新發布及修訂準則及解釋之適用

(一)已採用金融監督管理委員會(以下簡稱「金管會」)認可之新發布、修正後國際財務報導準則之影響

本年度係首次採用國際財務報導準則，故不適用。

(二)尚未採用金管會認可之新發布、修正後國際財務報導準則之影響

1. 國際財務報導準則第 9 號「金融工具：金融資產分類與衡量」

(1) 國際會計準則理事會於民國 98 年 11 月發布國際財務報導準則第 9 號，生效日為民國 102 年 1 月 1 日，得提前適用(惟國際會計準則理事會於民國 102 年 11 月 19 日業已刪除強制適用日期，得立即選擇適用)。此準則雖經金管會認可，惟金管會規定我國於民國 102 年適用國際財務報導準則時，不得提前採用此準則，應採用國際會計準則第 39 號「金融工具：認列與衡量」2009 年版本之規定。

(2) 此準則係取代國際會計準則第 39 號之第一階段。國際財務報導準則第 9 號提出金融工具分類及衡量之新規定，其中因該準則規定僅於符合特定條件下之權益工具，得指定將其公允價值變動認列為其他綜合損益，且於該資產除列時不得將已認列之其他綜合損益轉列至當期損益，經初步評估將主要影響本公司持有分類為「備供出售金融資產」之工具，惟本公司仍持續評估其他相關潛在影響，故暫時無法合理估計對本公司財務報告之影響。

(三)國際會計準則理事會已發布但尚未經金管會認可之國際財務報導準則之影響

經國際會計準則理事會發布，但尚未經金管會認可，實際適用應以金管會規定為準之新準則、解釋及修正之影響評估如下：

新準則、解釋及修正	主要修正內容	IASB發布之生效日
國際財務報導準則第7號之比較揭露對首次採用者之有限度豁免(修正國際財務報導準則第1號) 2010年對國際財務報導準則之改善	允許企業首次適用IFRSs時，得選擇適用國際財務報導準則第7號「金融工具：揭露」之過渡規定，無須揭露比較資訊。 修正國際財務報導準則第1、3及7號、國際會計準則第1及34號及國際財務報導解釋第13號相關規定。	民國99年7月1日 民國100年1月1日
國際財務報導準則第9號「金融工具：金融負債分類及衡量」	1. 要求指定公允價值變動列入損益之金融負債須將與該金融負債發行人本身有關之信用風險所產生之公允價值變動反映於「其他綜合損益」，且於除列時其相關損益不得轉列當期損益。除非於原始認列時，即有合理之證據顯示若將該公允價值變動反映於「其他綜合損益」，會造成重大之會計配比不當(不一致)，則可反映於「當期損益」。(該評估僅可於原始認列時決定，續後不得再重評估)。 2. 得選擇單獨適用上述1.之相關規定。	於民國102年11月19日發布後，可選擇立即適用國際會計準則理事會發布之任一版本，無規範強制生效日期。
揭露-金融資產之移轉(修正國際財務報導準則第7號)	增加對所有於報導日存在之未除列之已移轉金融資產及對已移轉資產之任何持續參與提供額外之量化及質性揭露。	民國100年7月1日
嚴重高度通貨膨脹及首次採用者固定日期之移除(修正國際財務報導準則第1號)	當企業之轉換日在功能性貨幣正常化日以後，該企業得選擇以轉換日之公允價值衡量所持有功能性貨幣正常化日前之所有資產及負債。此修正亦允許企業自轉換日起，推延適用國際會計準則第39號「金融工具」之除列規定及首次採用者得不必追溯調整認列首日利益。	民國100年7月1日
遞延所得稅：標的資產之回收(修正國際會計準則第12號)	以公允價值衡量之投資性不動產之資產價值應預設係經由出售回收，除非有其他可反駁此假設之證據存在。此外，此修正亦取代了原解釋公告第21號「所得稅：重估價非折舊性資產之回收」。	民國101年1月1日

新準則、解釋及修正	主要修正內容	IASB發布之生效日
國際財務報導準則第10號「合併財務報表」	該準則係在現有架構下重新定義控制之原則，建立以控制作為決定那些個體應納入合併財務報告之基礎；並提供當不易判斷控制時，如何決定控制之額外指引。	民國102年1月1日
國際財務報導準則第11號「聯合協議」	於判斷聯合協議之類型時，不再只是著重其法律形式而是依合約性權利與義務以決定分類為聯合營運或是合資，且廢除合資得採用比例合併之選擇。	民國102年1月1日
國際財務報導準則第12號「對其他個體權益之揭露」	該準則涵蓋所有對其他個體權益之揭露，包含子公司、聯合協議、關聯企業及未合併結構型個體。	民國102年1月1日
國際會計準則第27號「單獨財務報表」(2011年修正)	刪除合併財務報表之規定，相關規定移至國際財務報導準則第10號「合併財務報表」。	民國102年1月1日
國際會計準則第28號「投資關聯企業及合資」(2011年修正)	配合國際財務報導準則第11號「聯合協議」之訂定，納入合資採用權益法之相關規定。	民國102年1月1日
國際財務報導準則第13號「公允價值衡量」	定義公允價值，於單一國際財務報導準則中訂定衡量公允價值之架構，並規定有關公允價值衡量之揭露，藉以減少衡量公允價值及揭露有關公允價值衡量資訊之不一致及實務分歧，惟並未改變其他準則已規定之公允價值衡量。	民國102年1月1日
國際會計準則第19號「員工給付」(2011年修正)	刪除緩衝區法並於精算損益發生期間認列於其他綜合損益，及規定所有前期服務成本立即認列，並以折現率乘以淨確定給付負債(資產)計算而得之淨利息取代利息成本及計畫資產之預期報酬，且除淨利息外之計畫資產報酬列入其他綜合損益。	民國102年1月1日
其他綜合損益項目之表達(修正國際會計準則第1號)	此修正將綜合損益表之表達，分為「損益」及「其他綜合損益」兩節，且要求「其他綜合損益」節應將後續不重分類至損益者及於符合特定條件時，後續將重分類至損益者予以區分。	民國101年7月1日

新準則、解釋及修正	主要修正內容	IASB發布之生效日
國際財務報導解釋第20號「露天礦場於生產階段之剝除成本」	符合特定條件之剝除活動成本應認列為「剝除活動資產」。剝除活動之效益係以產生存貨之形式實現之範圍內，應依國際會計準則第2號「存貨」規定處理。	民國102年1月1日
揭露-金融資產及金融負債之互抵(修正國際財務報導準則第7號)	應揭露能評估淨額交割約定對企業財務狀況之影響或潛在影響之量化資訊。	民國102年1月1日
金融資產及金融負債之互抵(修正國際會計準則第32號)	釐清國際會計準則第32號中「目前有法律上可執行之權利將所認列之金額互抵」及「在總額交割機制下，亦可視為淨額交割之特定條件」的相關規定。	民國103年1月1日
政府貸款(修正國際財務報導準則第1號)	首次採用者對於在轉換日既存之政府貸款，推延適用國際財務報導準則第9號「金融工具」及國際會計準則第20「政府補助之會計及政府補助之揭露」之規定處理，且於轉換日既存低於市場利率之政府貸款之利益不應認列為政府補助。	民國102年1月1日
2009-2011年對國際財務報導準則之改善	修正國際財務報導第1號和國際會計準則第1、16、32及34號相關規定。	民國102年1月1日
合併財務報表、聯合協議及對其他個體權益之揭露過渡指引(修正國際財務報導準則第10、11及12號)	明確定義所謂「首次適用日」，係指國際財務報導準則第10、11及12號首次適用之年度報導期間之首日。	民國102年1月1日
投資個體(修正國際財務報導準則第10及12號和國際會計準則第27號)	定義何謂「投資個體」及其典型特性。符合投資個體定義之母公司，不應合併其子公司而應適用透過損益按公允價值衡量其子公司。	民國103年1月1日
國際財務報導解釋第21號「稅賦」	除所得稅外，企業對於政府依據法規所徵收之其他稅賦應依國際會計準則第37號「負債準備、或有負債及或有資產」之規定認列負債。	民國103年1月1日
非金融資產之可回收金額之揭露(修正國際會計準則第36號)	當現金產生單位包含商譽或非確定耐用年限之無形資產但未有減損時，移除揭露可回收金額之規定。	民國103年1月1日

新準則、解釋及修正	主要修正內容	IASB發布之生效日
衍生工具之債務變更及避險會計之繼續(修正國際會計準則第39號)	衍生工具之原始交易雙方同意由一個或多個結算者作為雙方的新交易對象，且符合某些條件時無須停止適用避險會計。	民國103年1月1日
國際財務報導準則第9號「金融工具：避險會計」	放寬被避險項目及避險工具之符合要件，並刪除高度有效之明確標準以貼近企業風險管理活動對避險會計之適用。	於民國102年11月19日發布後，可選擇立即適用國際會計準則理事會發布之任一版本，無規範強制生效日期。
與服務有關之員工或第三方提撥之處理(修正國際會計準則第19號)	允許與服務有關但不隨年資變動之員工或第三方提撥，按當期服務成本之減項處理。隨年資變動者，於服務期間按與退休給付計畫相同方式攤銷。	民國103年7月1日
2010-2012年對國際財務報導準則之改善	修正國際財務報導準則第2、3、8及13號和國際會計準則第16、24及38號相關規定。	民國103年7月1日
2011-2013年對國際財務報導準則之改善	修正國際財務報導準則第1、3及13號和國際會計準則第40號相關規定。	民國103年7月1日

本公司現正評估上述新準則、解釋及修正之潛在影響，故暫時無法合理估計對本公司財務報告之影響。

四、重大會計政策之彙總說明

編製本財務報告所採用之主要會計政策說明如下。除依「保險業財務報告編製準則」規定，財務報告中之資產及負債未予區分流動及非流動項目，係依性質適當分類並按相對流動性之順序排列外，此等政策在所有報導期間一致地適用。重要之會計政策彙總說明如下：

(一)遵循聲明

1. 本財務報告係依據「保險業財務報告編製準則」與金管會認可之國際財務報導準則、國際會計準則、解釋及解釋公告(以下簡稱 IFRSs)編製之首份財務報告。
2. 編製民國 101 年 1 月 1 日(本公司轉換至國際財務報導準則日)資產負債表(以下稱初始資產負債表)時，本公司已調整依先前中華民國一般公認會計原則編製之財務報告所報導之金額。由中華民國一般公認會計原則轉換至 IFRSs 如何影響本公司之財務狀況、財務績效及現金流量，請詳附註二十四說明。

(二)編製基礎

1. 本公司並無子公司故本財務報告係個別財務報告，由資產負債表、以單

一報表方式呈現之綜合損益表、權益變動表、現金流量表及相關附註所組成。

2. 除下列重要項目外，本財務報告主係按歷史成本編製：

(1) 按公允價值衡量之透過損益按公允價值衡量之金融資產及負債(包括衍生工具)。

(2) 按公允價值衡量之備供出售金融資產。

(3) 按退休基金資產減除確定福利義務現值之淨額認列之確定福利負債。

(4) 按保險業相關特定法令及函令等提列之各項保險負債及再保險準備資產。

3. 編製符合 IFRSs 之財務報告需要使用一些重要會計估計，在應用本公司的會計政策過程中亦需要管理階層運用其判斷，涉及高度判斷或複雜性之項目，或涉及財務報告之重大假設及估計之項目，請詳附註五說明。

(三) 外幣換算

本公司之財務報告所列之項目係以該個體營運所處主要經濟環境之貨幣衡量。本公司功能性貨幣與財務報告表達貨幣一致均為新台幣。

1. 本公司以功能性貨幣為記帳單位，外幣交易按交易日或衡量日之即期匯率換算成新台幣入帳，其與實際收付時之兌換差異，列為當期損益。

2. 外幣貨幣性資產及負債餘額，按報導期間結束日之即期匯率評價調整，因調整而產生之換算差額認列為當期損益。

3. 外幣非貨幣性資產及負債餘額，屬透過損益按公允價值衡量者，按資產負債表日之即期匯率評價調整，因調整而產生之兌換差額認列為當期損益；屬透過其他綜合損益按公允價值衡量者，按資產負債表日之即期匯率評價調整，因調整而產生之兌換差額認列於其他綜合損益項目；屬非按公允價值衡量者，則按初始交易日之歷史匯率衡量。

4. 投資活動所產生之兌換損益除前述外幣非貨幣性資產屬透過綜合損益按公允價值衡量者外表列綜合損益表之「淨投資損益-兌換(損)益」；非屬投資活動所產生之兌換損益則表列其他營業收入或其他營業成本。

(四) 約當現金

1. 本公司現金流量表係以現金及約當現金之基礎所編製。

2. 約當現金係指同時具備下列條件之短期且具高度流動性之投資：

(1) 隨時可轉換成定額現金者。

(2) 價值變動之風險甚小者。

3. 定期存款符合前述定義且其持有目的係為滿足營運上之短期現金承諾者，分類為約當現金。

(五) 透過損益按公允價值衡量之金融資產

1. 透過損益按公允價值衡量之金融資產係指持有供交易之金融資產或原始認列時被指定為透過損益按公允價值衡量之金融資產。金融資產若在取得時主要係為短期內出售，則分類為持有供交易之金融資產。衍生工具

除依避險會計被指定為避險項目外，均分類為持有供交易之金融資產。本公司於金融資產符合下列條件之一時，於原始認列時將其指定為透過損益按公允價值衡量：

- (1) 係混合(結合)合約；或
- (2) 可消除或重大減少衡量或認列不一致；或
- (3) 係依書面風險管理或投資策略，以公允價值基礎管理並評估其績效之投資。

2. 本公司對於符合交易慣例之透過損益按公允價值衡量之金融資產係採用交易日會計。
3. 透過損益按公允價值衡量之金融資產，於原始認列時按公允價值衡量，相關交易成本則認列為當期損益。續後按公允價值衡量，其公允價值之變動認列於當期損益。
4. 於綜合損益表列報之透過損益按公允價值衡量之金融資產及負債損益包含買賣所產生之損益、股息紅利、利息收入及期末按公允價值評價產生之評價損益。

(六) 備供出售金融資產

1. 備供出售金融資產係指定為備供出售或未被分類為任何其他類別之非衍生金融資產。
2. 本公司對於符合交易慣例之備供出售金融資產係採用交易日會計。
3. 備供出售金融資產於原始認列時按其公允價值加計交易成本衡量，續後按公允價值衡量，其公允價值之變動認列於其他綜合損益，累積之利益或損失於金融資產除列時，應作重分類調整而自權益重分類為損益。
4. 於綜合損益表列報之備供出售金融資產之已實現損益包含買賣所產生之損益及股息紅利，未包含利息收入。

(七) 衍生金融工具及避險會計

衍生金融商品之原始認列與續後衡量皆按公允價值，其公允價值之變動認列於當期損益。

避險之衍生金融資產(負債)係指依避險會計指定且為有效避險工具之衍生金融商品。避險之衍生金融商品係以公允價值衡量。指定避險且其與被規避項目間之避險關係符合國際會計準則第 39 號「金融工具：認列與衡量」之條件者，認列為避險之衍生金融資產(負債)；不符合前揭條件者，即不應適用避險會計，認列為透過損益按公允價值衡量之金融資產(負債)。

衍生金融商品交易屬應適用避險會計者，其公允價值之變動，認列規範如下：

1. 公允價值避險(規避已認列資產或負債、未認列確定承諾公允價值變動風險)：衍生金融商品(避險工具)公允價值之變動認列為當期損益。另被規避項目於避險期間因所規避風險所生公允價值變動亦認列為當期損益。
2. 現金流量避險(規避已認列資產或負債之未來現金流量變動風險，或高度

很有可能發生預期交易之特定風險)：衍生金融商品(避險工具)公允價值之變動屬有效避險部份，認列為其他綜合損益，屬無效部分則認列為當期損益。

- (1)當未來現金流量或預期交易之實際發生將導致認列金融資產或金融負債，則前揭遞延於其他權益之避險工具損益，於該資產或負債影響損益之期間轉列為當期損益。
- (2)當預期交易之實際發生將導致認列非金融資產或非金融負債，則前揭遞延於其他權益之避險工具損益，於認列該非金融資產(負債)時調整該資產(負債)帳面價值。
- (3)當預期交易預計不會發生時，則前揭遞延於其他權益之避險工具損益，轉列為當期損益。

相關利益或損失，於當期損益列報為「透過損益按公允價值衡量之金融資產及負債損益」。

(八) 無活絡市場之債券投資

1. 係屬非原始產生之放款及應收款，係指無活絡市場公開報價，且具固定或可決定收取金額之債券投資，且同時符合下列條件者：
 - (1)未分類為透過損益按公允價值衡量。
 - (2)未指定為備供出售。
 - (3)未因信用惡化以外之因素，致持有人可能無法回收幾乎所有之原始投資。
2. 本公司對於符合交易慣例之無活絡市場之債券投資係採用交易日會計。
3. 無活絡市場之債券投資於原始認列時按交易日之公允價值加計交易成本衡量，續後採用有效利息法按攤銷後成本減除減損後之金額衡量。有效利息法之折溢價攤銷認列於當期損益。
4. 於綜合損益表列報之無活絡市場之債券投資之已實現損益包含買賣所產生之損益，未包含利息收入。

(九) 備抵呆帳

就應收款項、再保險合約資產之應收再保往來款項、其他資產之存出保證金與存出再保責任準備金及其他各項債權，依據國際會計準則第39號「金融工具：認列及衡量」、國際財務報導準則第4號「保險合約」及「保險業資產評估及逾期放款催收款呆帳處理辦法」規定轉列催收款項，並考量減損或無法收回金額，予以評估提列適當備抵呆帳。

(十) 非金融資產減損

依國際會計準則第36號「資產減損」之規定，於報導期間結束日評估所有適用該公報之資產是否有減損跡象，如有減損跡象，則進行減損測試，依公報規定以個別資產或資產所屬之現金產生單位進行測試。減損測試結果如資產(或資產所屬現金產生單位)之帳面價值大於可回收金額，則須認列減損損失，而可回收金額則為公允價值減出售成本及其使用價值之較高者；反之，若於報導期間結束日有證據顯示資產於以前年度認列之減損損失可

能已不存在或減少時，應重新評估可回收金額，若可回收金額因資產之估計服務潛能變動而增加時，減損應予迴轉，惟迴轉後帳面價值不可超過資產在未認列減損損失情況下，減除應提列折舊或攤銷後之帳面價值。投資性不動產減損損失及減損迴轉利益表列營業收入項下，不動產及設備減損損失及減損迴轉利益則列為營業外收入及支出。

(十一) 不動產及設備

1. 不動產及設備係以原始成本包含相關交易成本衡量，後續衡量亦採用成本模式，按成本減累計折舊及累計減損之金額衡量，土地按公告現值重估增值所提列之土地增值稅準備，則列為遞延所得稅負債。重大添置、更新及改良之後續成本只有在與該項目有關之未來經濟效益很有可能流入本公司，且該項目之成本能可靠衡量時，才包括在資產之帳面價值或認列為一項單獨資產。被重置部分之帳面金額應除列。一般修理及維護支出則以當期費用列支。
2. 折舊係依下列估計耐用年限，以直線法計提：房屋及建築，三至六十年；電腦設備，三至六年；交通及運輸設備，三至十年；什項設備，三至十年。
3. 本公司於每一財務年度結束日對各項資產之殘值、耐用年限及折舊方法進行檢視，若殘值及耐用年限之預期值與先前之估計不同時，或資產所含之未來經濟效益之預期消耗型態已有重大變動，則自變動發生日起依國際會計準則第 8 號「會計政策、會計估計變動及錯誤」之會計估計變動規定處理。
4. 不動產及設備報廢或出售時，其成本及相關之累計折舊及累計減損均自帳上予以減除，因而產生之損益，依其性質列為當期之營業外收入及支出。

(十二) 租賃

本公司之出租及承租合約均係營業租賃，租賃所有權之風險及報酬之重大部分實質由出租人保留。若本公司為出租人，則營業租賃涉及之資產列於投資性不動產項下。若本公司為承租人，則不在資產負債表內認列租賃資產。營業租賃之收入及支出分別列為投資性不動產損益及營業費用。營業租賃之租金收入及費用包含租金獎勵及確定之長期未來租金調整，依直線法於租賃期間內認列。

(十三) 投資性不動產

1. 投資性不動產係以原始成本包含相關交易成本衡量，後續衡量亦採用成本模式，按成本減累計折舊及累計減損之金額衡量。重大添置、更新及改良之後續成本只有在與該項目有關之未來經濟效益很有可能流入本公司，且該項目之成本能可靠衡量時，才包括在資產之帳面價值或認列為一項單獨資產。被重置部分之帳面金額應除列。一般修理及維護支出則以當期費用列支。
2. 不動產可能部分由本公司自用，剩餘部分則用以賺取租金收入或資本

增值，若各部分不動產可單獨出售，則自用不動產之部分依國際會計準則第 16 號「不動產、廠房及設備」之規定處理，而用以賺取租金或資本增值或兩者兼具之部分，則視為國際會計準則第 40 號「投資性不動產」中之投資性不動產。若各該部分無法單獨出售，且自用部分係屬不重大時，該不動產整體視為投資性不動產。

3. 投資性不動產於處分時，或永久不再使用且預期無法由處分產生未來經濟效益時，應予除列。資產除列時，其成本及截至報廢或出售時之累計折舊及累計減損均自帳上轉銷。出售投資性不動產之損益、出租收入及相關費用，列為淨投資損益項下之投資性不動產損益。土地以外之不動產係依估計經濟耐用年限，採直線法計提折舊。不動產之耐用年數為三至六十年。本公司於每一財務年度結束日對各項資產之殘值、耐用年限及折舊方法進行檢視，若殘值及耐用年限之預期值與先前之估計不同時，或資產所含之未來經濟效益之預期消耗型態已有重大變動，則自變動發生日起依國際會計準則第 8 號「會計政策、會計估計變動及錯誤」之會計估計變動規定處理。

(十四) 再保險合約資產

再保險合約資產包括：應收再保往來款項、分出未滿期保費準備、分出賠款準備、分出保費不足準備及分出負債適足準備。各項再保險準備資產依「專業再保險業財務業務管理辦法」、「保險業財務報告編製準則」及相關規定辦理。

(十五) 再保險合約資產減損

公司定期評估再保險合約資產是否已發生減損或無法收回。當客觀證據顯示再保險合約資產於原始認列後所發生事件，將導致本公司可能無法收回合約條款規定之所有應收金額，且上述事件對可從再保險人收回金額之影響得以可靠衡量時，本公司就可回收金額低於再保險合約資產帳面價值之部份，提列備抵呆帳或累計減損。

(十六) 保險負債之評價基礎

強制汽機車責任險共保業務係依據「強制汽車責任保險各種準備金管理辦法」規定辦理。

住宅地震險共保業務係依據「住宅地震保險危險分散機制實施辦法」及相關規定辦理。

核能保險係依據「財產保險業經營核能保險提存之各種準備金規範」規定辦理。

除上述險種外其餘各險種之各項準備依「專業再保險業財務業務管理辦法」及「保險業財務報告編製準則」相關規定，計算再保分入業務之未滿期保費準備、賠款準備、保費不足準備、負債適足準備及其他準備。

特別準備依據主管機關於 101 年 12 月 28 日發布施行之「強化專業再保險業特別準備金應注意事項」、「強化住宅地震保險共保組織會員準備金應注意事項」及「財產保險業經營核能保險提存之各種準備金規範」規

定，將民國 101 年 12 月 31 日前提列於負債項下特別準備金，繼續提列於負債項下。自民國 102 年 1 月 1 日起，每年新增提存數應以稅後淨額提列於權益項下之特別盈餘公積，另可沖減或收回金額得就提存於負債項下之特別準備金沖減或收回之，如該負債項下之特別準備金不足沖減或收回時，其不足沖減或收回金額，應依國際會計準則第 12 號扣除所得稅後之餘額，得由提存於權益項下之特別盈餘公積之特別準備金沖減或收回之。

上述各項準備中，除長期火災保險之未滿期保費準備係根據長期火災保險未滿期保費準備提存係數表以利率 7.8%進行計算外，餘未採折現方式計算。

(十七) 負債適足性測試

於報導期間結束日依照中華民國精算學會所頒布相關之精算實務處理準則，現時估計保險合約未來現金流量，當評估結果顯示已認列保險負債之帳面價值已有不足，則將不足數認列為當期費損。

(十八) 透過損益按公允價值衡量之金融負債

1. 透過損益按公允價值衡量之金融負債係指持有供交易之金融負債或原始認列時被指定為透過損益按公允價值衡量之金融負債。分類為持有供交易之金融負債係於取得時之主要目的為短期內再買回，及除依避險會計被指定為避險工具外之衍生工具。本公司於金融負債符合下列條件之一時，於原始認列時將其指定為透過損益按公允價值衡量：

- (1) 係混合(結合)合約；或
- (2) 可消除或重大減少衡量或認列不一致；或
- (3) 係依書面之風險管理政策，以公允價值基礎管理並評估其績效之工具。

2. 透過損益按公允價值衡量之金融負債，於原始認列時按公允價值衡量，相關交易成本則認列為當期損益。續後按公允價值衡量，其公允價值之變動認列於當期損益。

(十九) 負債準備

負債準備(包含除役負債及員工福利等)係因過去事件而負有現時法定或推定義務，很有可能需要流出具經濟效益之資源以清償該義務，且該義務之金額能可靠估計時認列。負債準備之衡量係以報導期間結束日清償該義務所需支出之最佳估計現值衡量，折現率採用反映目前市場對貨幣時間價值及負債特定風險之評估之稅前折現率，折現之攤銷認列為利息費用。屬與員工福利負債準備有關之會計政策請詳附註四(二十)之確定福利計劃。

(二十) 員工福利

1. 短期員工福利

短期員工福利係以預期支付之非折現金額衡量，並於相關服務提供時認列為費用。

2. 退休金

(1) 確定提撥計畫

對於確定提撥計畫，係依權責發生基礎將應提撥之退休基金數額認列為當期之退休金成本。預付提撥金於可退還現金或減少未來給付之範圍內認列為資產。

(2) 確定福利計畫

- A. 確定福利計畫下之淨義務係以員工當期或過去服務所賺得之未來福利金額折現計算，並以資產負債表日之確定福利義務現值減除計畫資產之公允價值及未認列之前期服務成本。確定福利淨義務每年由精算師採用預計單位福利法計算，折現率則參考資產負債表日與確定福利計畫之貨幣及期間一致之高品質公司債之市場殖利率決定；在高品質公司債無深度市場之國家，係使用政府公債（於資產負債表日）之市場殖利率。
- B. 確定福利計畫產生之精算損益係於發生當期認列於其他綜合損益，且立即認列於保留盈餘，於後續期間不得重分類為損益。
- C. 前期服務成本屬立即既得者，則相關費用立即認列為損益；非屬立即既得者，則以直線法於平均既得期間認列為損益。

3. 員工分紅及董監酬勞

員工分紅及董監事酬勞係於具法律或推定義務且金額可合理估計時，認列為費用及負債。嗣後股東會決議實際配發金額與估列金額有差異時，則按會計估計變動處理。

(二十一) 所得稅

1. 所得稅費用(利益)包含當期及遞延所得稅。除與列入其他綜合損益或直接列入權益之項目有關之所得稅分別列入其他綜合損益或直接列入權益外，所得稅係認列於損益。
2. 本公司依據營運及產生應課稅所得之所在國家在資產負債表日已立法或已實質性立法之稅率計算當期所得稅。管理階層就適用所得稅相關法規定期評估所得稅申報之狀況，並在適用情況下根據預期須向稅捐機關支付之稅款估列所得稅負債。未分配盈餘加徵百分之十之所得稅，於股東會決議年度認列為費用。
3. 遞延所得稅採用資產負債表法，按資產及負債之課稅基礎與其於資產負債表之帳面金額所產生之暫時性差異認列。若遞延所得稅源自於交易（不包括企業合併）中對資產或負債之原始認列，且在交易當時未影響會計利潤或課稅所得(課稅損失)，則不予認列。遞延所得稅採用在報導期間結束日已立法或已實質性立法，並於有關之遞延所得稅資產實現或遞延所得稅負債清償時預期適用之稅率（及稅法）為準。
4. 遞延所得稅資產於暫時性差異很有可能用以抵減未來應課稅所得之範圍內認列，並於每一報導期間結束日重評估未認列及已認列之遞延所得稅資產。

5. 當有法定執行權將所認列之當期所得稅資產及負債金額互抵且有意圖以淨額基礎清償或同時實現資產及清償負債時，始將當期所得稅資產及當期所得稅負債互抵；當有法定執行權將當期所得稅資產及當期所得稅負債互抵，且遞延所得稅資產及負債由同一稅捐機關課徵所得稅之同一納稅主體、或不同納稅主體產生但各主體意圖以淨額基礎清償或同時實現資產及清償負債時，始將遞延所得稅資產及負債互抵。
6. 配合民國 95 年 1 月 1 日開始實施之「所得基本稅額條例」，本公司依其規定計算基本稅額，並與按所得稅法規定計算之應納稅額兩者相較擇其高者估列為當期所得稅。另本公司於評估遞延所得稅資產可實現性時，亦將未來年度應納之最低所得稅稅額納入考量，並配合前述政策揭露相關資訊。

(二十二) 股利分配

分派予本公司股東之股利於本公司股東會決議分派股利時於財務報告認列，分派現金股利認列為負債，分派股票股利則認列為待分配股票股利，並於發行新股基準日時轉列普通股。

(二十三) 再保險業務收入及成本

再保險業務之相關收入及成本採權責基礎估列。

(二十四) 營運部門

本公司營運部門資訊與提供給主要營運決策者之內部管理報告採一致之方式報導。主要營運決策者負責分配資源予營運部門並評估其績效。

(二十五) 金融資產減損

1. 本公司於每一報導期間結束日，評估是否已經存在減損之任何客觀證據，顯示某一或一組金融資產於原始認列後發生一項或多項事項（即「損失事項」），且該損失事項對一金融資產或一組金融資產之估計未來現金流量具有能可靠估計之影響。
2. 本公司用以決定是否存在減損損失之客觀證據如下：
 - (1) 發行人或債務人之重大財務困難；
 - (2) 違約，諸如利息或本金支付之延滯或不償付；
 - (3) 本公司因與債務人財務困難相關之經濟或法律理由，給予債務人原不可能考量之讓步；
 - (4) 債務人將進入破產或其他財務重整之可能性大增；
 - (5) 由於財務困難而使該金融資產之活絡市場消失；
 - (6) 可觀察到之資料顯示，一組金融資產之估計未來現金流量於該等資產原始認列後發生可衡量之減少，雖然該減少尚無法認定係屬該組中之某個別金融資產，該等資料包括該組金融資產之債務人償付狀況之不利變化，或與該組金融資產中資產違約有關之全國性或區域性經濟情況；

- (7) 發行人所處營運之技術、市場、經濟或法令環境中所發生具不利影響之重大改變的資訊，且該證據顯示可能無法收回該權益投資之投資成本；或
 - (8) 權益工具投資之公允價值大幅或持久性下跌至低於成本。
3. 本公司經評估當已存在減損之客觀證據，且已發生減損損失時，按以下各類別處理：
- (1) 以攤銷後成本衡量之金融資產
係以該資產帳面金額與估計未來現金流量按該金融資產原始有效利率折現之現值間之差額，認列減損損失於當期損益。當後續期間減損損失金額減少，且該減少能客觀地與認列減損後發生之事項相連結，則先前認列之減損損失在未認列減損情況下於迴轉日應有之攤銷後成本之限額內於當期損益迴轉。認列及迴轉減損損失之金額係藉由備抵帳戶調整資產之帳面金額。
 - (2) 備供出售金融資產
係以該資產之取得成本(減除任何已償付之本金及攤銷數)與現時公允價值間之差額，再減除該金融資產先前列入損益之減損損失，自其他綜合損益重分類至當期損益。屬債務工具投資者，當其公允價值於後續期間增加，且該增加能客觀地連結至減損損失認列後發生之事項，則該減損損失於當期損益迴轉。屬權益工具投資者，其已認列於損益之減損損失不得透過當期損益迴轉。認列及迴轉減損損失之金額係藉由備抵帳戶調整資產之帳面金額。

(二十六) 金融資產及負債之除列

1. 本公司於符合下列情況之一時，將除列金融資產：
- (1) 收取來自金融資產現金流量之合約之權利失效。
 - (2) 移轉收取金融資產現金流量之合約權利，且業已移轉金融資產所有權之幾乎所有風險及報酬。
 - (3) 移轉收取金融資產現金流量之合約權利，惟未保留對金融資產之控制。
2. 若於合約所載之義務履行、取消或到期，將除列金融負債，已消滅或已移轉予另一方之金融負債之帳面金額，與所支付對價間之差額，認列於當期損益。

(二十七) 金融資產及負債之互抵

當有法律上可執行之權利將所認列之金融資產及負債金額抵銷，且意圖以淨額基礎交割或同時實現資產及清償負債時，始可將金融資產及金融負債互抵，並於資產負債表中以淨額表達。

(二十八) 再保險合約分類

本公司再保險業務皆依國際財務報導準則第4號「保險合約」之規定，對所發行或承接之再保險合約進行分類。

保險合約係指一方接受另一方之顯著保險風險移轉，而同意於未來某

特定不確定事件(保險事件)發生致另一方受有損害時給予補償之合約。而無顯著保險風險移轉之合約，非屬保險合約，並以存款會計認列衡量之。

於原始判斷時即符合保險合約定義之再保險合約，在其所有權利及義務消失或到期前，仍屬於保險合約。

五、重大會計判斷、估計及假設不確定性之主要來源

本公司編製本財務報告時，管理階層已運用其判斷以決定所採用之會計政策，並依據資產負債表日當時之情況對於未來事件之合理預期以作出會計估計及假設。所作出之重大會計估計與假設可能與實際結果存有差異，將考量歷史經驗及其他因子持續評估及調整。請詳下列對重大會計判斷、估計與假設不確定性之說明：

(一)會計政策採用之重要判斷

1. 金融資產-權益投資之減損

本公司依據國際會計準則第 39 號決定個別金融資產-權益投資是否發生減損，於作此項決定時需重大判斷。本公司評估個別權益投資之公允價值低於其成本的時間及金額，以及被投資者之財務健全情況和短期業務前景，包括產業及部門績效、技術變遷以及營運及融資現金流量等因素。

2. 再保險合約之分類與顯著保險風險移轉測試

本公司須就所簽發之再保險商品辨識是否承擔保險風險。此外，本公司尚須就所簽發之再保險商品是否移轉保險風險、該保險風險之移轉是否具有商業實質，以及所移轉之保險風險是否具重大性作出重大判斷，並進行顯著保險風險移轉測試，該等判斷結果將影響再保險合約之分類及本公司之收入認列、負債衡量與財務報告之表達。

(二)重要會計估計及假設

1. 再保費收入

本公司再保費收入之估計係依據再保險合約的預估保費、分保公司提供資訊以及歷史發展趨勢進行評估，預估方法之變動將影響本公司的財務狀況及績效。

2. 賠款準備(表列保險負債)

除政策性保險外，本公司根據合約型態、保險風險性質、賠款發展經驗、市場資訊與核保理賠判斷等因素，採用適當之精算方法計提賠款準備金。

3. 減損損失-債券投資

當有減損跡象顯示某項投資可能已經減損致帳面金額無法被回收，本公司隨即評估該項投資之減損。本公司係依據預期現金流量或相關報價資訊評估可回收金額，並分析其相關假設之合理性。

六、重要會計科目之說明

(一) 現金及約當現金

	<u>102 年 12 月 31 日</u>	<u>101 年 12 月 31 日</u>
現金：		
零用及週轉金	\$ 114	\$ 111
支票存款	6,273	32,599
活期存款	3,309,830	2,179,976
約當現金：		
定期存款	14,357,670	14,240,849
商業本票	-	554,647
合計	<u>\$ 17,673,887</u>	<u>\$ 17,008,182</u>

	<u>101 年 1 月 1 日</u>
現金：	
零用及週轉金	\$ 115
支票存款	6,063
活期存款	2,668,458
約當現金：	
定期存款	13,312,488
商業本票	124,880
合計	<u>\$ 16,112,004</u>

1. 本公司往來之金融機構信用品質良好，且本公司與多家金融機構往來以分散信用風險，預期發生違約之可能性甚低，於報導期間結束日最大信用風險之暴險金額為現金及約當現金之帳面金額。
2. 本公司未有將現金及約當現金提供質押之情形。
3. 本公司依強制汽車責任保險各種準備金管理辦法，存於金融機構之活期存款及定期存款之金額如下：

	<u>102 年 12 月 31 日</u>	<u>101 年 12 月 31 日</u>
活期存款	\$ 1,375,096	\$ 1,320,975
定期存款	3,284,700	3,580,200
	<u>\$ 4,659,796</u>	<u>\$ 4,901,175</u>
		<u>101 年 1 月 1 日</u>
活期存款		\$ 1,158,372
定期存款		3,933,800
		<u>\$ 5,092,172</u>

4. 本公司將持有不符合約當現金定義之定期存款列報於其他金融資產項下，請詳附註六(六)。

(二) 應收款項

	102年12月31日	101年12月31日
應收票據	\$ 1,591	\$ 1,412
其他應收款	182,286	279,779
其他應收款-催收款	-	28,963
合計	183,877	310,154
減：備抵呆帳	-	-
淨額	<u>\$ 183,877</u>	<u>\$ 310,154</u>

	101年1月1日
應收票據	\$ 2,782
其他應收款	79,060
其他應收款-催收款	331,783
合計	413,625
減：備抵呆帳	-
淨額	<u>\$ 413,625</u>

1. 本公司未逾期且未減損之應收款項之信用品質依付款紀錄區分如下：

	102年12月31日	101年12月31日
付款紀錄良好	\$ 183,651	\$ 279,759
曾有延遲付款紀錄	-	-
	<u>\$ 183,651</u>	<u>\$ 279,759</u>

	101年1月1日
付款紀錄良好	\$ 80,425
曾有延遲付款紀錄	-
	<u>\$ 80,425</u>

應收款項屬未逾期未減損者係指未逾「保險業資產評估及逾期放款催收款呆帳處理辦法」之清償期規定，與本公司往來之交易對象信用品質良好，且本公司與多個交易對象往來以分散信用風險，預期發生違約之可能性甚低。

2. 本公司已逾期但未減損之應收款項之餘額及帳齡分析列示如下：

	102年12月31日	101年12月31日
31-90天	\$ 23	\$ 24
91-180天	87	591
181-270天	64	88
271天以上	52	29,692
	<u>\$ 226</u>	<u>\$ 30,395</u>

	<u>101年1月1日</u>
31-90天	\$ 46
91-180天	38,981
181-270天	90
271天以上	<u>294,083</u>
	<u>\$ 333,200</u>

(1)上述各項應收款項之帳齡，應收票據係以到期日區分，其他應收款除依契約約定其清償期外，係以入帳日區分。

(2)上述逾期之各項應收款項，係指已屆清償期而未受清償者，其中除應收票據逾清償期未能正常兌收者，即轉入催收款項外，其他應收款係於清償期屆滿後三個月內轉入催收款項。

3. 本公司並無已減損之應收款項。

4. 本公司之應收款項於民國 102 年 12 月 31 日、101 年 12 月 31 日及 101 年 1 月 1 日最大信用風險之暴險金額為每類應收款項之帳面金額。

5. 本公司並未持有任何的擔保品。

(三) 透過損益按公允價值衡量之金融資產及負債

	<u>102年12月31日</u>	<u>101年12月31日</u>
持有供交易之金融資產		
國內上市(櫃)股票	\$ 365,181	\$ 979,433
國外上市(櫃)股票	17,170	67,306
國內指數股票型基金	16,281	-
非避險之衍生金融工具	<u>14,353</u>	<u>3,352</u>
	412,985	1,050,091
持有供交易之金融資產評價調整	<u>11,497</u>	(60,707)
小計	<u>424,482</u>	<u>989,384</u>
原始認列時指定為透過損益按公允價值衡量之金融資產		
國內可轉換公司債	-	1,000
國內強制轉換公司債	500,000	500,000
國外結構式債券	-	<u>604,000</u>
	500,000	1,105,000
原始認列時指定為透過損益按公允價值衡量之金融資產評價調整	<u>39,153</u>	(68,822)
小計	<u>539,153</u>	<u>1,036,178</u>
合計	<u>\$ 963,635</u>	<u>\$ 2,025,562</u>

	<u>101年1月1日</u>	
持有供交易之金融資產		
國內上市(櫃)股票	\$	836,064
國外上市(櫃)股票		81,602
國外指數股票型基金		-
非避險之衍生金融工具		<u>1,086</u>
		918,752
持有供交易之金融資產評價調整	(<u>155,910)</u>
小計		<u>762,842</u>
原始認列時指定為透過損益按公允價值衡量之金融資產		
國內可轉換公司債		11,000
國內強制轉換公司債		-
國外結構式債券		<u>627,740</u>
		638,740
原始認列時指定為透過損益按公允價值衡量之金融資產評價調整	(<u>120,576)</u>
小計		<u>518,164</u>
合計	\$	<u>1,281,006</u>

	<u>102年12月31日</u>	<u>101年12月31日</u>
持有供交易之金融負債		
非避險之衍生金融工具	\$ <u>11,785</u>	\$ <u>927</u>
		<u>101年1月1日</u>
持有供交易之金融負債		
非避險之衍生金融工具		\$ <u>-</u>

1. 本公司因透過損益按公允價值衡量之金融資產及負債淨(損)益如下：

	<u>102年度</u>	<u>101年度</u>
持有供交易之金融工具	(\$ 116,433)	\$ 326,972
原始認列時指定為透過損益按公允價值衡量之金融工具	<u>66,551</u>	<u>68,223</u>
合計	(\$ <u>49,882</u>)	\$ <u>395,195</u>

2. 本公司投資債務工具之對象的信用評等資訊請詳附註十三(一)，於報導期間結束日最大信用風險之暴險金額為透過損益按公允價值衡量之金融資產-債務工具之帳面金額。

3. 有關非避險之衍生金融資產及負債之交易及合約資訊說明如下：

衍生金融商品	102 年 12 月 31 日		101 年 12 月 31 日	
	合約金額 (名目本金)	契約期間	合約金額 (名目本金)	契約期間
換匯合約	3,718,892	102.01.22~ 103.01.24	1,957,065	101.10.15~ 102.10.17
遠期外匯合約	176,845	102.12.03~ 103.02.07	-	-
			101 年 1 月 1 日	
衍生金融商品			合約金額 (名目本金)	契約期間
換匯合約			2,034,579	100.12.22~ 101.01.31

註：名目本金係依各資產負債表日匯率換算之新台幣仟元表達。

(1) 換匯合約

本公司簽訂之換匯合約係為規避國外投資可能因匯率變動而受公允價值波動之風險，惟未適用避險會計。

(2) 遠期外匯合約

本公司簽訂之遠期外匯交易係為規避國外投資因匯率變動及市場價格變動所產生之風險，惟未適用避險會計。

(3) 期貨交易

本公司簽訂之期貨交易係股價指數期貨。民國 102 年 12 月 31 日、101 年 12 月 31 日及 101 年 1 月 1 日之期貨交易皆已平倉，其相關保證金餘額分別為 \$0 仟元、\$22,780 仟元及 \$72,739 仟元。

4. 本公司未有將透過損益按公允價值衡量之金融資產提供質押之情形。

5. 本公司將屬混合工具之國內可轉換公司債、國內強制轉換公司債及國外結構式債券於原始認列時指定為透過損益按公允價值衡量之金融資產，依過去及預期未來相關標的之信用評等均未有重大變動，故評估其因信用風險導致公允價值變動之影響並非重大。

(四) 備供出售金融資產

	102 年 12 月 31 日	101 年 12 月 31 日
國內投資：		
上市(櫃)股票	\$ 2,197,491	\$ 2,413,367
上市(櫃)特別股	14,517	14,662
不動產受益證券	697,706	717,365
政府公債	931,953	987,945
公司債	299,960	599,941
金融債券	300,000	300,000
開放型基金	-	72,502
指數股票型基金	92,648	89,621
國外投資：		
上市(櫃)股票	557,108	538,382
開放型基金	209,904	203,756
避險基金	443,430	631,913
指數股票型基金	193,872	593,651
小計	5,938,589	7,163,105
備供出售金融資產評價調整	(90,749)	(689,181)
減：抵繳存出保證金	(881,014)	(946,599)
合計	\$ 4,966,826	\$ 5,527,325
		101 年 1 月 1 日
國內投資：		
上市(櫃)股票		\$ 2,406,111
上市(櫃)特別股		65,882
不動產受益證券		942,988
政府公債		977,565
公司債		599,922
金融債券		300,000
開放型基金		690,020
指數股票型基金		107,185
私募基金		80,000
國外投資：		
上市(櫃)股票		621,388
開放型基金		261,515
避險基金		188,483
指數股票型基金		386,124
小計		7,627,183
備供出售金融資產評價調整		(886,212)
減：抵繳存出保證金		(893,426)
合計		\$ 5,847,545

1. 本公司投資債務工具之對象的信用評等資訊請詳附註十三(一)，於報導期間結束日最大信用風險之暴險金額為備供出售金融資產-債務工具之帳面金額。
2. 依保險法第一百四十一條之規定，保險公司應按實收資本總額之 15% 繳存保證金於國庫，本公司於民國 102 年 12 月 31 日、101 年 12 月 31 日及 101 年 1 月 1 日繳存面額分別為 \$850,000 仟元、\$900,000 仟元及 \$857,000 仟元之政府公債於中央銀行作為法定營業保證金。
3. 備供出售金融資產未實現損益於其他綜合損益之變動如下：

	<u>102年</u>	<u>101年</u>
1月1日	(\$ 652,206)	(\$ 847,745)
當期直接認列為其他綜合損益之金額	396,758	251,703
自權益調整項目中扣除並列入當期損益之金額	201,674	(54,672)
國外備供出售金融資產評價損益產生之所得稅影響數	(13,963)	(1,492)
12月31日	<u>(\$ 67,737)</u>	<u>(\$ 652,206)</u>

(五) 無活絡市場之債券投資

	<u>102年12月31日</u>	<u>101年12月31日</u>
國內投資：		
金融資產受益證券	\$ 296,666	\$ 347,567
公司債	400,000	400,000
國外投資：		
不動產受益證券	835,970	386,094
金融資產受益證券	74,875	319,337
公司債	494,064	-
結構式債券	-	871,771
金融債券	<u>1,162,687</u>	<u>145,680</u>
小計	3,264,262	2,470,449
累計減損	(87,567)	(866,597)
合計	<u>\$ 3,176,695</u>	<u>\$ 1,603,852</u>

	<u>101年1月1日</u>	
國內投資：		
金融資產受益證券	\$	349,031
公司債		200,000
國外投資：		
不動產受益證券		163,279
金融資產受益證券		329,169
結構式債券		933,724
金融債券		-
小計		<u>1,975,203</u>
累計減損	(<u>747,748)</u>
合計	\$	<u><u>1,227,455</u></u>

1. 本公司投資之對象的信用評等資訊請詳附註十三(一)，於報導期間結束日最大信用風險之暴險金額為無活絡市場之債券投資之帳面金額。
2. 本公司持有之無活絡市場之債券投資其中部分因有資產減損之情形，於民國102年及101年度認列減損損失淨額分別為\$0仟元及\$118,849仟元，表列淨投資損益項下，及其認列減損後之利息收入分別為\$6,241仟元及\$417仟元，係採用衡量該減損損失之目的所用以折現未來現金流量之利率予以計算。上列累計減損係國內及國外投資因信用違約率變動而顯示未來現金流量降低及債務困難而進行重整所產生，本公司提列之累計減損變動分析如下：

	<u>102年</u>	<u>101年</u>
1月1日	(\$ 866,597)	(\$ 747,748)
本期提列	-	(118,849)
本期處分	<u>779,030</u>	<u>-</u>
12月31日	<u><u>(\$ 87,567)</u></u>	<u><u>(\$ 866,597)</u></u>

本公司於民國102年處分先前已提列減損損失之國外投資，帳面成本為\$1,007,958仟元，累計減損\$779,030仟元，處分價款計\$481,689仟元，民國102年度認列無活絡市場之債券投資損益之已實現損益計\$252,761仟元(含兌換損失\$18,673仟元)。

3. 本公司民國102年12月31日、101年12月31日及101年1月1日無活絡市場之債券投資未有提供質押之情況。

(六) 其他金融資產

	<u>102年12月31日</u>	<u>101年12月31日</u>
定期存款	<u>\$ 247,560</u>	<u>\$ -</u>
		<u>101年1月1日</u>
定期存款		<u>\$ -</u>

1. 本公司往來之金融機構信用品質良好，預期發生違約之可能性甚低，於報導期間結束日最大信用風險之暴險金額為其他金融資產之帳面金額。

2. 本公司未有將其他金融資產提供質押之情形。

(七) 避險會計

被避險項目	指定為避險 之衍生工具	指定之避險工具	
		102年12月31日 資產(負債)	101年12月31日 資產(負債)
國外結構式債券及金 融資產受益證券	換匯合約- 公允價值避險	\$ -	\$ 343
國外結構式債券及金 融資產受益證券	換匯合約- 公允價值避險	- (339)

被避險項目	指定為避險 之衍生工具	指定之避險工具	
		101年1月1日 資產(負債)	
國外結構式債券及金 融資產受益證券	換匯合約- 公允價值避險	\$	294
國外結構式債券及金 融資產受益證券	換匯合約- 公允價值避險		-

1. 本公司簽訂衍生工具合約之金融機構信用評等資訊請詳附註十三(一)，於報導期間結束日最大信用風險之暴險金額為避險之衍生金融資產之帳面金額。

2. 公允價值避險

衍生金融商品	102年12月31日		101年12月31日	
	合約金額 (名目本金)	契約期間	合約金額 (名目本金)	契約期間
換匯合約	-	-	495,312	101.12.13~ 102.01.24

衍生金融商品	101年1月1日	
	合約金額 (名目本金)	契約期間
換匯合約	514,930	100.12.22~ 101.01.31

註：名目本金係依各資產負債表日匯率換算之新台幣仟元表達。

本公司之避險之衍生金融商品皆為高度有效避險，本公司於民國102年及101年度因從事公允價值避險認列之淨(損)益如下：

	102年度	101年度
避險工具之利益-公允價值避險	\$ -	\$ 19,618
歸因於所規避風險之被避險項目之 利益-公允價值避險	- (18,887)

(八)再保險合約資產及保險負債

1.再保險合約資產明細如下：

	102年12月31日	101年12月31日
應收再保往來款項	\$ 2,535,795	\$ 2,027,009
應收再保往來款項-催收款	40,052	41,118
再保險準備資產		
分出未滿期保費準備	467,799	527,299
分出賠款準備	874,691	926,896
分出保費不足準備	12,167	21,625
合計	3,930,504	3,543,947
減：備抵呆帳	(53,130)	(53,223)
淨額	<u>\$ 3,877,374</u>	<u>\$ 3,490,724</u>

	101年1月1日
應收再保往來款項	\$ 2,236,779
應收再保往來款項-催收款	49,948
再保險準備資產	
分出未滿期保費準備	562,656
分出賠款準備	973,185
分出保費不足準備	6,685
合計	3,829,253
減：備抵呆帳	(53,223)
淨額	<u>\$ 3,776,030</u>

(1)本公司之再保險合約資產為未逾期且未減損者，其信用評等資訊如下，該信用評等之評估係針對最終再保險對象予以分析：

	102年12月31日	101年12月31日
群組1	\$ 7,844	\$ 8,821
群組2	745,916	656,152
群組3	1,810,298	1,361,750
群組4	552,370	527,106
群組5	62	59
群組6	717,926	819,887
	<u>\$ 3,834,416</u>	<u>\$ 3,373,775</u>

	101年1月1日
群組1	\$ 7,997
群組2	789,207
群組3	1,439,642
群組4	576,879
群組5	62
群組6	821,350
	<u>\$ 3,635,137</u>

- 群組 1：S&P AAA 或信評機構相同等級者。
 群組 2：S&P AA-或信評機構相同等級以上者。
 群組 3：S&P A-或信評機構相同等級以上者。
 群組 4：S&P BBB-或信評機構相同等級以上者。
 群組 5：未達 S&P BBB-或信評機構相同等級者。
 群組 6：無評等。

註：無評等之對象多為國內產壽險公司。

- (2) 本公司已逾期(含未減損及已減損)之再保險合約資產之餘額及帳齡分析列示如下：

	<u>102 年 12 月 31 日</u>	<u>101 年 12 月 31 日</u>
31-90天	\$ 39,434	\$ 117,089
91-180天	12,375	18,729
181-270天	14,150	2,540
271天以上	<u>30,129</u>	<u>31,814</u>
	<u>\$ 96,088</u>	<u>\$ 170,172</u>
		<u>101 年 1 月 1 日</u>
31-90天		\$ 88,848
91-180天		60,611
181-270天		5,409
271天以上		<u>39,248</u>
		<u>\$ 194,116</u>

A. 上述應收再保往來款項之帳齡除於決(結)算時估計之分出入再保業務款項外，係依據入帳日區分。

B. 上述逾期之應收再保往來款項，係指已屆清償期而未受清償者，並於清償期屆滿後九個月內轉入催收款項。

- (3) 本公司之再保險合約資產屬已減損資產者，截至民國 102 年及 101 年度提列之備抵呆帳變動分析如下：

	<u>102年</u>	<u>101年</u>
1月1日	\$ 53,223	\$ 53,223
轉銷呆帳	(93)	-
12月31日	<u>\$ 53,130</u>	<u>\$ 53,223</u>

- (4) 本公司之再保險合約資產於民國 102 年 12 月 31 日、101 年 12 月 31 日及 101 年 1 月 1 日最大信用風險之暴險金額為每類再保險合約資產之帳面金額。

- (5) 本公司並未持有任何的擔保品。

2. 保險負債明細如下：

	<u>102年12月31日</u>	<u>101年12月31日</u>
未滿期保費準備	\$ 5,377,858	\$ 5,292,840
賠款準備	12,295,022	11,782,295
特別準備	5,580,412	5,846,750
保費不足準備	<u>129,338</u>	<u>168,725</u>
合計	<u>\$ 23,382,630</u>	<u>\$ 23,090,610</u>
		<u>101年1月1日</u>
未滿期保費準備		\$ 5,284,977
賠款準備		11,190,693
特別準備		6,279,665
保費不足準備		174,848
負債適足準備		<u>4,438</u>
合計		<u>\$ 22,934,621</u>

3. 分出未滿期保費準備及未滿期保費準備變動如下：

	<u>102年</u>	<u>101年</u>
分出未滿期保費準備		
1月1日	\$ 527,299	\$ 562,656
本期提存	467,799	527,299
本期收回	(527,299)	(562,656)
12月31日	<u>\$ 467,799</u>	<u>\$ 527,299</u>
	<u>102年</u>	<u>101年</u>
未滿期保費準備		
1月1日	\$ 5,292,840	\$ 5,284,977
本期提存	5,377,858	5,292,840
本期收回	(5,292,840)	(5,284,977)
12月31日	<u>\$ 5,377,858</u>	<u>\$ 5,292,840</u>

4. 分出賠款準備及賠款準備明細與變動如下：

	<u>102年12月31日</u>	<u>101年12月31日</u>
分出賠款準備		
已報未付	\$ 351,416	\$ 441,701
未報	<u>523,275</u>	<u>485,195</u>
合計	<u>\$ 874,691</u>	<u>\$ 926,896</u>
		<u>101年1月1日</u>
分出賠款準備		
已報未付		\$ 467,691
未報		<u>505,494</u>
		<u>\$ 973,185</u>

	<u>102年12月31日</u>	<u>101年12月31日</u>
賠款準備		
已報未付	\$ 4,576,464	\$ 5,060,274
未報	<u>7,718,558</u>	<u>6,722,021</u>
合計	<u>\$ 12,295,022</u>	<u>\$ 11,782,295</u>
		<u>101年1月1日</u>
賠款準備		
已報未付		\$ 4,613,630
未報		<u>6,577,063</u>
		<u>\$ 11,190,693</u>
	<u>102年</u>	<u>101年</u>
分出賠款準備		
1月1日	\$ 926,896	\$ 973,185
本期提存	874,691	926,896
本期收回	(926,896)	(973,185)
12月31日	<u>\$ 874,691</u>	<u>\$ 926,896</u>
	<u>102年</u>	<u>101年</u>
賠款準備		
1月1日	\$ 11,782,295	\$ 11,190,693
本期提存	12,295,022	11,782,295
本期收回	(11,782,295)	(11,190,693)
12月31日	<u>\$ 12,295,022</u>	<u>\$ 11,782,295</u>

5. 特別準備

(1) 特別準備明細如下：

	<u>102年12月31日</u>	<u>101年12月31日</u>
政策性業務特別準備	\$ 2,999,334	\$ 3,265,672
危險變動特別準備	2,055,296	2,055,296
異常業務損失準備	<u>525,782</u>	<u>525,782</u>
合計	<u>\$ 5,580,412</u>	<u>\$ 5,846,750</u>
		<u>101年1月1日</u>
政策性業務特別準備		\$ 3,498,587
危險變動特別準備		2,055,296
異常業務損失準備		<u>725,782</u>
合計		<u>\$ 6,279,665</u>

(2)特別準備變動如下：

	<u>102年</u>	<u>101年</u>
1月1日	\$ 5,846,750	\$ 6,279,665
本期提存	(266,338)	(232,915)
本期收回	-	(200,000)
12月31日	<u>\$ 5,580,412</u>	<u>\$ 5,846,750</u>

(3)本公司民國102年度適用及未適用依據金管會民國101年12月28日金管保財字第10102517491號令「強化專業再保險業特別準備金應注意事項」、金管保產字第10102531541號令「強化住宅地震保險共保組織會員準備金應注意事項」及金管保財字第10102517091號令「財產保險業經營核能保險提存之各種準備金規範」規定之影響如下：

	<u>本期淨利</u>	<u>基本每股盈餘</u>	<u>負債總額</u>	<u>權益總額</u>
適用金額	\$ 732,090	\$ 1.30	\$ 23,903,684	\$ 9,033,548
未適用金額	<u>732,090</u>	<u>1.30</u>	<u>21,603,204</u>	<u>11,334,028</u>
影響數	<u>\$ -</u>	<u>\$ -</u>	<u>(\$ 2,300,480)</u>	<u>\$ 2,300,480</u>

6. 分出保費不足準備及保費不足準備變動如下：

	<u>102年</u>	<u>101年</u>
分出保費不足準備		
1月1日	\$ 21,625	\$ 6,685
本期提存	12,167	21,625
本期收回	(21,625)	(2,247)
其他(註)	-	(4,438)
12月31日	<u>\$ 12,167</u>	<u>\$ 21,625</u>

註：分出保費不足準備中屬貸方餘額，轉列負債適足準備。

	<u>102年</u>	<u>101年</u>
保費不足準備		
1月1日	\$ 168,725	\$ 174,848
本期提存	129,338	168,725
本期收回	(168,725)	(174,848)
12月31日	<u>\$ 129,338</u>	<u>\$ 168,725</u>

7. 負債適足準備變動如下：

	<u>102年</u>	<u>101年</u>
1月1日	\$ -	\$ 4,438
本期提存	-	-
本期收回	-	-
其他(註)	-	(4,438)
12月31日	<u>\$ -</u>	<u>\$ -</u>

註：負債適足準備皆為分出保費不足準備中屬貸方餘額轉列。

8. 本公司保險負債(不含特別準備)之未來合約現金流量或到期日分析如下：

<u>102 年 12 月 31 日</u>	<u>不超過一年</u>	<u>超過一年但 不超過十一年</u>	<u>合計</u>
保險負債			
未滿期保費準備	\$ 2,400,416	\$ 1,542,448	\$ 3,942,864
賠款準備	7,001,428	4,498,946	11,500,374
保費不足準備	78,741	50,597	129,338

註：保險負債不包括政策性保險(強制汽車責任保險、政策性地震保險及核能保險共計\$2,229,642 仟元)。

<u>101 年 12 月 31 日</u>	<u>不超過一年</u>	<u>超過一年但 不超過十一年</u>	<u>合計</u>
保險負債			
未滿期保費準備	\$ 2,360,290	\$ 1,516,665	\$ 3,876,955
賠款準備	6,696,527	4,303,024	10,999,551
保費不足準備	102,720	66,005	168,725

註：保險負債不包括政策性保險(強制汽車責任保險、政策性地震保險及核能保險共計\$2,198,629 仟元)。

<u>101 年 1 月 1 日</u>	<u>不超過一年</u>	<u>超過一年但 不超過十一年</u>	<u>合計</u>
保險負債			
未滿期保費準備	\$ 2,367,957	\$ 1,521,592	\$ 3,889,549
賠款準備	6,351,196	4,081,124	10,432,320
保費不足準備	106,447	68,401	174,848
負債適足準備	2,702	1,736	4,438

註：保險負債不包括政策性保險(強制汽車責任保險、政策性地震保險及核能保險共計\$2,153,801 仟元)。

(九) 不動產及設備

	<u>土地</u>	<u>房屋及建築</u>	<u>電腦設備</u>	<u>交通及 運輸設備</u>	<u>什項設備</u>	<u>預付設備款</u>	<u>合計</u>
102年1月1日							
成本	\$ 180,796	\$ 77,339	\$ 13,992	\$ 5,321	\$ 3,179	\$ 253	\$ 280,880
累計折舊	<u> -</u>	<u>(57,147)</u>	<u>(8,732)</u>	<u>(5,303)</u>	<u>(2,565)</u>	<u> -</u>	<u>(73,747)</u>
	<u>\$ 180,796</u>	<u>\$ 20,192</u>	<u>\$ 5,260</u>	<u>\$ 18</u>	<u>\$ 614</u>	<u>\$ 253</u>	<u>\$ 207,133</u>
102年							
1月1日	\$ 180,796	\$ 20,192	\$ 5,260	\$ 18	\$ 614	\$ 253	\$ 207,133
增添	-	310	601	-	525	-	1,436
處分-成本	-	-	-	-	(568)	-	(568)
處分-累計折舊	-	-	-	-	568	-	568
重分類	-	253	-	-	-	(253)	-
折舊費用	<u> -</u>	<u>(2,161)</u>	<u>(2,033)</u>	<u>(18)</u>	<u>(384)</u>	<u> -</u>	<u>(4,596)</u>
12月31日	<u>\$ 180,796</u>	<u>\$ 18,594</u>	<u>\$ 3,828</u>	<u>\$ -</u>	<u>\$ 755</u>	<u>\$ -</u>	<u>\$ 203,973</u>
102年12月31日							
成本	\$ 180,796	\$ 77,902	\$ 14,593	\$ 5,321	\$ 3,136	\$ -	\$ 281,748
累計折舊	<u> -</u>	<u>(59,308)</u>	<u>(10,765)</u>	<u>(5,321)</u>	<u>(2,381)</u>	<u> -</u>	<u>(77,775)</u>
	<u>\$ 180,796</u>	<u>\$ 18,594</u>	<u>\$ 3,828</u>	<u>\$ -</u>	<u>\$ 755</u>	<u>\$ -</u>	<u>\$ 203,973</u>

	土地	房屋及建築	電腦設備	交通及 運輸設備	什項設備	預付設備款	合計
101年1月1日							
成本	\$ 180,796	\$ 76,974	\$ 14,210	\$ 5,321	\$ 3,179	\$ -	\$ 280,480
累計折舊	-	(55,007)	(8,630)	(5,234)	(2,059)	-	(70,930)
	<u>\$ 180,796</u>	<u>\$ 21,967</u>	<u>\$ 5,580</u>	<u>\$ 87</u>	<u>\$ 1,120</u>	<u>\$ -</u>	<u>\$ 209,550</u>
101年							
1月1日	\$ 180,796	\$ 21,967	\$ 5,580	\$ 87	\$ 1,120	\$ -	\$ 209,550
增添	-	365	2,274	-	-	253	2,892
處分-成本	-	-	(2,492)	-	-	-	(2,492)
處分-累計折舊	-	-	2,492	-	-	-	2,492
折舊費用	-	(2,140)	(2,594)	(69)	(506)	-	(5,309)
12月31日	<u>\$ 180,796</u>	<u>\$ 20,192</u>	<u>\$ 5,260</u>	<u>\$ 18</u>	<u>\$ 614</u>	<u>\$ 253</u>	<u>\$ 207,133</u>
101年12月31日							
成本	\$ 180,796	\$ 77,339	\$ 13,992	\$ 5,321	\$ 3,179	\$ 253	\$ 280,880
累計折舊	-	(57,147)	(8,732)	(5,303)	(2,565)	-	(73,747)
	<u>\$ 180,796</u>	<u>\$ 20,192</u>	<u>\$ 5,260</u>	<u>\$ 18</u>	<u>\$ 614</u>	<u>\$ 253</u>	<u>\$ 207,133</u>

1. 本公司於首次採用經金管會認可之國際財務報導準則時，選擇以之前依中華民國一般公認會計原則重估價作為轉換日之認定成本。截至民國102年12月31日、101年12月31日及101年1月1日止，包含於上表「成本」金額中屬重估增值之部分皆為\$165,277仟元。

2. 上述資產未有提供抵押擔保情事。

(十) 投資性不動產

	<u>土地</u>	<u>房屋及建築</u>	<u>合計</u>
102年1月1日			
成本	\$ 411,606	\$ 80,755	\$ 492,361
累計折舊	-	(32,304)	(32,304)
	<u>\$ 411,606</u>	<u>\$ 48,451</u>	<u>\$ 460,057</u>
102年			
1月1日	\$ 411,606	\$ 48,451	\$ 460,057
本期增添-源自後續支出	-	1,953	1,953
折舊費用	-	(2,440)	(2,440)
12月31日	<u>\$ 411,606</u>	<u>\$ 47,964</u>	<u>\$ 459,570</u>
102年12月31日			
成本	\$ 411,606	\$ 82,708	\$ 494,314
累計折舊	-	(34,744)	(34,744)
	<u>\$ 411,606</u>	<u>\$ 47,964</u>	<u>\$ 459,570</u>
	<u>土地</u>	<u>房屋及建築</u>	<u>合計</u>
101年1月1日			
成本	\$ 411,606	\$ 80,207	\$ 491,813
累計折舊	-	(30,069)	(30,069)
	<u>\$ 411,606</u>	<u>\$ 50,138</u>	<u>\$ 461,744</u>
101年			
1月1日	\$ 411,606	\$ 50,138	\$ 461,744
本期增添-源自後續支出	-	548	548
折舊費用	-	(2,235)	(2,235)
12月31日	<u>\$ 411,606</u>	<u>\$ 48,451</u>	<u>\$ 460,057</u>
101年12月31日			
成本	\$ 411,606	\$ 80,755	\$ 492,361
累計折舊	-	(32,304)	(32,304)
	<u>\$ 411,606</u>	<u>\$ 48,451</u>	<u>\$ 460,057</u>

1. 本公司於首次採用經金管會認可之國際財務報導準則時，選擇以之前依中華民國一般公認會計原則重估價作為轉換日之認定成本。截至民國 102 年 12 月 31 日、101 年 12 月 31 日及 101 年 1 月 1 日止，包含於上表「成本」金額中屬重估增值之部分皆為 \$2,835 仟元。

2. 投資性不動產之租金收入及直接營運費用：

	<u>102年度</u>	<u>101年度</u>
投資性不動產之租金收入	\$ 24,536	\$ 25,256
當期產生租金收入之投資性不動產 所發生之直接營運費用	5,607	5,103

3. 本公司所持有之投資性不動產之公允價值，係委由外部獨立評價專家依據「不動產技術估價規則」相關規範，以民國 102 年 12 月 31 日、101 年 12 月 31 日及 101 年 1 月 1 日為衡量日，兼採收益法、比較法及成本法至少二種以上估價技術，以可觀察活絡市場價格為基礎，再依據個別資產之性質、地點及狀況予以推算勘估標的價格，前述衡量日之公允價值分別為\$1,227,586 仟元、\$1,203,862 仟元及\$1,131,873 仟元。
4. 上述資產未有提供抵押擔保情事。

(十一) 應付款項

	<u>102 年 12 月 31 日</u>	<u>101 年 12 月 31 日</u>
應付再保往來款項	\$ 253,119	\$ 301,117
其他應付款	140,648	551,764
合計	<u>\$ 393,767</u>	<u>\$ 852,881</u>
		<u>101 年 1 月 1 日</u>
應付再保往來款項		\$ 317,745
其他應付款		293,843
合計		<u>\$ 611,588</u>

(十二) 未適格再保險準備金

1. 未適格再保險合約之摘要內容及相關險別說明如下：

本公司與下列保險公司及保險經紀人簽訂再保險分出合約，其轉再保險承受範圍與本公司再保險合約相同。

<u>保險公司/保險經紀人</u>	<u>簽訂之再保險分出合約險別</u>
華山產物保險股份有限公司	火險、貨物險、內陸運輸險、船體險、漁船險、汽車險、新種險、傷害險及工程險
M. B. BODA REINSURANCE BROKERS PVT. LTD.	火險
INTERLINK INSURANCE & REINSURANCE BROKERS PVT. LTD.	火險、貨物險及船體險
J B BODA INSURANCE SERVICES (L) BHD	火險及船體險
CATHAY INSURANCE (BERMUDA) CO., LTD.	傷害險

2. 本公司截至民國 102 及 101 年 12 月 31 日止之未適格再保險費支出皆為\$0 仟元。
3. 民國 102 年 12 月 31 日、101 年 12 月 31 日及 101 年 1 月 1 日未適格再保險準備金金額分別為\$2,537 仟元、\$3,751 仟元及\$4,515 仟元。

(十三) 員工福利

1. 確定福利計畫

(1) 本公司依據「勞動基準法」之規定，訂有確定福利之退休辦法，適

用於民國 94 年 7 月 1 日實施「勞工退休金條例」前所有正式員工之服務年資，以及於實施「勞工退休金條例」後選擇繼續適用勞動基準法員工之後續服務年資。員工符合退休條件者，退休金之支付係根據服務年資及退休前 6 個月之平均薪資計算，15 年以內(含)的服務年資每滿一年給予兩個基數，超過 15 年之服務年資每滿一年給予一個基數，惟累積最高以 45 個基數為限。本公司按月就薪資總額 8%提撥退休基金，以勞工退休準備金監督委員會之名義專戶儲存於台灣銀行。

(2) 資產負債表認列之金額如下：

	102年12月31日	101年12月31日
已提撥確定福利義務現值	(\$ 59,010)	(\$ 52,926)
計畫資產公允價值	<u>58,238</u>	<u>52,962</u>
認列於資產負債表之淨資產(負債)	<u>(\$ 772)</u>	<u>\$ 36</u>
		101年1月1日
已提撥確定福利義務現值		(\$ 49,137)
計畫資產公允價值		<u>50,007</u>
認列於資產負債表之淨資產		<u>\$ 870</u>

(3) 確定福利義務現值之變動如下：

	102年	101年
1月1日確定福利義務現值	\$ 52,926	\$ 49,137
當期服務成本	3,949	4,036
利息成本	794	859
精算損益	1,341	967
支付之福利	-	(2,073)
12月31日確定福利義務現值	<u>\$ 59,010</u>	<u>\$ 52,926</u>

(4) 計畫資產公允價值之變動如下：

	102年	101年
1月1日計畫資產之公允價值	\$ 52,962	\$ 50,007
計畫資產預期報酬	927	875
精算損益	(234)	(387)
雇主之提撥金	4,583	4,540
支付之福利	-	(2,073)
12月31日計畫資產之公允價值	<u>\$ 58,238</u>	<u>\$ 52,962</u>

(5) 認列於綜合損益表之費用總額：

	102年度	101年度
當期服務成本	\$ 3,949	\$ 4,036
利息成本	794	859
計畫資產預期報酬	(927)	(875)
當期退休金成本	<u>\$ 3,816</u>	<u>\$ 4,020</u>

(6)認列於其他綜合損益之精算損益如下：

	<u>102年度</u>	<u>101年度</u>
本期認列	(\$ 1,575)	(\$ 1,354)
累積金額	(\$ 2,929)	(\$ 1,354)

(7)本公司之確定福利退休計畫資產，係由台灣銀行按勞工退休基金年度投資運用計畫所定委託經營項目之比例及金額範圍內，依勞工退休基金收支保管及運用辦法第六條之項目（即存放國內外之金融機構，投資國內外上市、上櫃或私募之權益證券及投資國內外不動產之證券化商品等）辦理委託經營。該基金之運用，其每年決算分配之最低收益，不得低於依台灣當地銀行二年定期存款利率計算之收益。民國102年及101年12月31日構成總計畫資產公允價值之百分比，請詳政府公告之各年度之勞工退休基金運用報告。整體計畫資產預期報酬率係根據歷史報酬趨勢，對義務之整體期間報酬之預測，並參考勞工退休基金監理會對勞工退休基金之運用情形，於考量最低收益不得低於當地銀行二年定期存款利率之收益之影響所作之估計。

民國102年及101年度，本公司計畫資產之實際報酬分別為\$693仟元及\$488仟元。

(8)有關退休金之精算假設彙總如下：

	<u>102年</u>	<u>101年</u>
折現率	2.00%	1.50%
未來薪資增加率	1.00%	1.00%
計畫資產預期長期報酬率	2.00%	1.75%
死亡率	台灣壽險業第五回 經驗生命表之100%	台灣壽險業第五回 經驗生命表之100%
殘疾率	台灣壽險業第五回 經驗生命表之10%	台灣壽險業第五回 經驗生命表之10%
		<u>100年</u>
折現率		1.75%
未來薪資增加率		1.00%
計畫資產預期長期報酬率		1.75%
死亡率		台灣壽險業第四回 經驗生命表之90%
殘疾率		台灣壽險業第四回 經驗生命表之10%

(9)經驗調整之歷史資訊如下：

	<u>102年</u>	<u>101年</u>
確定福利義務現值	(\$ 59,010)	(\$ 52,926)
計畫資產公允價值	58,238	52,962
計畫剩餘(短絀)	(\$ 772)	\$ 36
計畫負債之經驗調整損(益)	\$ 2,548	(\$ 3,609)
計畫資產之經驗調整損(益)	\$ 234	\$ 387

(10)本公司於民國 102 年 12 月 31 日後一年內預計支付予退休計畫之提撥金為\$4,583 仟元。

2. 確定提撥計畫

(1)自民國 94 年 7 月 1 日起，本公司依據「勞工退休金條例」，訂有確定提撥之退休辦法，適用於本國籍之員工。本公司就員工選擇適用「勞工退休金條例」所定之勞工退休金制度部分，每月按薪資之 6% 提繳勞工退休金至勞保局員工個人帳戶，員工退休金之支付依員工個人之退休金專戶及累積收益之金額採月退休金或一次退休金方式領取。

(2)民國 102 年及 101 年度，本公司依上開退休金辦法認列之退休金成本分別為\$5,610 仟元及\$5,455 仟元。

(十四)股本

民國 102 年 12 月 31 日，本公司額定股本為\$6,000,000 仟元，實收資本額為\$5,622,750 仟元，每股面額十元。

本公司普通股期初與期末流通在外股數調節如下：

	102年	101年
1月1日	551,250,000	551,250,000
盈餘轉增資	11,025,000	-
12月31日	562,275,000	551,250,000

(十五)資本公積

依公司法規定，超過票面金額發行股票所得之溢額及受領贈與之所得之資本公積，除得用於彌補虧損外，於公司無累積虧損時，按股東原有股份之比例發給新股或現金。另依證券交易法之相關規定，以上開資本公積撥充資本時，每年以其合計數不超過實收資本額百分之十為限。公司非於盈餘公積填補資本虧損仍有不足時，不得以資本公積補充之。惟依據金管保財字第 10202501991 號之規定，為強化清償能力與健全公司經營，保險業無虧損者，若擬將其依保險法第一百四十五條之一提列之法定盈餘公積，依公司法第二百四十一條規定將法定盈餘公積及資本公積按股東原有股份之比例發給現金者，應依說明檢附相關文件證明其財務業務健全性，於股東會前向金融監督管理委員會申請核准。

(十六)保留盈餘

1. 盈餘分配及股利政策

依公司章程規定，本公司每年度決算如有盈餘，除提付應納稅款外，應先彌補以往年度虧損，次就其餘額提出百分之二十為法定盈餘公積，並依規定提列或迴轉特別盈餘公積，加計前期累積未分配盈餘後，由董事會擬定分配案，提請股東會通過後分配之，惟自分配數額中提撥員工紅利為百分之零點五至百分之五，董監酬勞不得高於百分之一。

本公司股東紅利採現金股利及股票股利互相配合方式發放，其中現金股利至少應為股利總額百分之五十。員工紅利部分得經股東會之決議發給

股票或以現金支付之。

依公司法規定，法定盈餘公積應提撥至其總額達公司資本總額時為止。法定盈餘公積除彌補公司虧損及按股東原有股份之比例發給新股或現金外，不得使用之，惟發給新股或現金者，以該項公積超過實收資本額百分之二十五之部分為限。另依據金管保財字第 10202501991 號之規定，申請核准將法定盈餘公積發給現金者，其說明請詳附註六(十五)。

本公司分配盈餘時，除非屬中華民國境內居住之股東外，其餘股東按股息紅利分派基準日之稅額扣抵比率計算可獲配之股東可扣抵稅額。

2. 特別盈餘公積

	102 年 12 月 31 日	101 年 12 月 31 日
特別準備	\$ 620,189	\$ 393,720
未實現重估增值	126,557	126,557
其他權益減項淨額	519,716	715,255
	<u>\$ 1,266,462</u>	<u>\$ 1,235,532</u>

	101 年 1 月 1 日
特別準備	\$ 197,450
未實現重估增值	126,557
其他權益減項淨額	181,447
	<u>\$ 505,454</u>

(1) 依規定本公司之盈餘應就當年度發生之帳列權益減項金額自當年度稅後盈餘與前期未分配盈餘提列相同數額之特別盈餘公積，屬前期累積之權益減項金額，則自前期未分配盈餘提列相同數額之特別盈餘公積不得分派。嗣後權益減項數額有迴轉時，得就迴轉部分分派盈餘。

(2) 本公司於民國 102 及 101 年 1 月 1 日至 12 月 31 日新增提存之特別準備稅後金額分別為 \$226,469 仟元及 \$196,270 仟元，已於年度決算時提列於權益項下之特別盈餘公積不得分配。

(3) 首次採用 IFRSs 時，依據民國 101 年 4 月 6 日金管證發字第 1010012865 號函及民國 101 年 6 月 5 日金管保財字第 10102508861 號函規定提列之特別盈餘公積，本公司於嗣後使用、處分或重分類相關資產時，就原提列特別盈餘公積之比例予以迴轉，前述相關資產若為投資性不動產時，屬土地部分於處分或重分類時迴轉，屬土地以外之部分，則於使用期間逐期迴轉。

3. 本公司民國 102 年及 101 年度員工紅利估列金額分別為 \$5,996 仟元及 \$5,580 仟元；董監酬勞估列金額分別為 \$3,100 仟元及 \$2,300 仟元。員工紅利估列基礎係以過去發放經驗於章程規定範圍內依稅後損益一定比例估列，董監酬勞係以過去每年每位董監事發放平均數估列，並分別認列為民國 102 年及 101 年度之營業費用，惟若嗣後股東會決議實際配發金額與估列數有差異時，則列為發放年度之損益。經股東會決議之民國 101 年度員工紅利及董監酬勞與民國 101 年度財務報告認列之金額一致。

本公司董事會通過擬議及股東會決議之員工紅利及董監酬勞相關資訊請至公開資訊觀測站查詢。

4. 本公司民國 102 年及 101 年度經股東會決議分配之股利分別為 \$385,875 仟元（股票股利每股 0.2 元；現金股利每股 0.5 元）及 \$0 仟元。民國 103 年 3 月 24 日經董事會決議通過對民國 102 年度之盈餘分派現金股利每股 1.2 元，股利總計 \$674,730 仟元。

民國 102 年度盈餘分配議案截至報告出具日止尚未經股東會決議。前述有關董事會通過擬議及股東會決議盈餘分派情形，請至台灣證券交易所之「公開資訊觀測站」查詢。

(十七) 所得稅

1. 所得稅費用

(1) 所得稅費用組成部分：

	<u>102年度</u>	<u>101年度</u>
當期所得稅：		
當期所得產生之所得稅	\$ 8,923	\$ 94,365
未分配盈餘加徵10%所得稅	15,689	-
以前年度所得稅低估	1,341	27,759
遞延所得稅：		
暫時性差異之原始產生及迴轉	<u>186,757</u>	<u>(7,412)</u>
所得稅費用	<u>\$ 212,710</u>	<u>\$ 114,712</u>

(2) 與其他綜合損益相關之所得稅金額：

	<u>102年度</u>	<u>101年度</u>
備供出售金融資產公允價值變動	\$ 13,963	\$ 1,492
確定福利義務之精算損益	<u>(268)</u>	<u>(230)</u>
	<u>\$ 13,695</u>	<u>\$ 1,262</u>

2. 所得稅費用與會計利潤關係：

	<u>102年度</u>	<u>101年度</u>
稅前淨利按法定稅率計算之所得稅	\$ 160,616	\$ 134,920
按稅法規定調整項目之所得稅影響數	35,064	(47,967)
未分配盈餘加徵10%所得稅	15,689	-
以前年度所得稅低估數	<u>1,341</u>	<u>27,759</u>
所得稅費用	<u>\$ 212,710</u>	<u>\$ 114,712</u>

3. 因暫時性差異及虧損扣抵而產生之各遞延所得稅資產及負債金額如下：

	102年度			
	1月1日	認列於損益	認列於 其他綜合損益	12月31日
遞延所得稅資產				
暫時性差異				
備供出售金融資產未實現評價損失	\$ 36,975	\$ -	(\$ 13,963)	\$ 23,012
備抵呆帳超限數	7,675	-	-	7,675
金融資產減損損失所得稅影響數	147,321	(132,435)	-	14,886
金融資產未實現評價損失	35,138	(35,138)	-	-
員工福利-退休金費用	493	(131)	268	630
員工福利-未休假獎金	1,172	50	-	1,222
未實現兌換損失	10,936	(10,936)	-	-
	<u>\$ 239,710</u>	<u>(\$ 178,590)</u>	<u>(\$ 13,695)</u>	<u>\$ 47,425</u>
遞延所得稅負債				
暫時性差異				
金融資產未實現評價利益	\$ -	\$ 291	\$ -	\$ 291
土地重估增值	41,555	-	-	41,555
未實現兌換利益	-	9,601	-	9,601
其他	1,725	(1,725)	-	-
	<u>\$ 43,280</u>	<u>\$ 8,167</u>	<u>\$ -</u>	<u>\$ 51,447</u>

101年度

	認列於			12月31日
	1月1日	認列於損益	其他綜合損益	
遞延所得稅資產				
暫時性差異				
備供出售金融資產未實現評價損失	\$ 38,467	\$ -	(\$ 1,492)	\$ 36,975
備抵呆帳超限數	5,094	2,581	-	7,675
金融資產減損損失所得稅影響數	127,117	20,204	-	147,321
金融資產未實現評價損失	39,688	(4,550)	-	35,138
員工福利-退休金費用	219	44	230	493
員工福利-未休假獎金	1,127	45	-	1,172
未實現兌換損失	5,789	5,147	-	10,936
虧損扣抵	16,059	(16,059)	-	-
	<u>\$ 233,560</u>	<u>\$ 7,412</u>	<u>(\$ 1,262)</u>	<u>\$ 239,710</u>
遞延所得稅負債				
暫時性差異				
土地重估增值	\$ 41,555	\$ -	\$ -	\$ 41,555
其他	1,725	-	-	1,725
	<u>\$ 43,280</u>	<u>\$ -</u>	<u>\$ -</u>	<u>\$ 43,280</u>

4. 本公司營利事業所得稅業經稅捐稽徵機關核定至民國 99 年度。
5. 未分配盈餘相關資訊

	<u>102 年 12 月 31 日</u>	<u>101 年 12 月 31 日</u>
87年度以後	\$ 784,255	\$ 606,151
		<u>101 年 1 月 1 日</u>
87年度以後		\$ 690,003

6. 民國 102 年 12 月 31 日、101 年 12 月 31 日及 101 年 1 月 1 日，本公司股東可扣抵稅額帳戶餘額分別為 \$57,664 仟元、\$59,732 仟元及 \$190,634 仟元，民國 101 年度盈餘分配之實際稅額扣抵比率為 20.91%，民國 102 年度盈餘分配之稅額扣抵比率預計為 7.35%。

(十八) 員工福利、折舊及攤銷費用

民國 102 年及 101 年度發生之員工福利、折舊及攤銷費用依其功能別彙總如下：

性質別 \ 功能別	102年度		101年度	
	營業成本	營業費用	營業成本	營業費用
員工福利費用	\$ -	\$ 188,519	\$ -	\$ 181,497
薪資費用	-	159,661	-	153,660
勞健保費用	-	10,815	-	10,005
退休金費用	-	9,426	-	9,475
其他員工福利費用(註1)	-	8,617	-	8,357
折舊費用(註2)	2,440	4,596	2,235	5,309
攤銷費用	-	1,296	-	3,503

註 1：其他員工福利費用包含職工福利及訓練費。

註 2：折舊費用中屬於營業成本者，帳列投資性不動產損益之減項。

(十九) 非現金交易

僅有部分現金收付之投資活動：

	<u>102年度</u>	<u>101年度</u>
投資增加數	(\$ 10,651,703)	(\$ 8,276,251)
投資減少數	11,158,293	7,745,236
加：期末應付投資款	25,273	446,643
期初應收投資款	188,857	1,079
減：期初應付投資款	(446,643)	(201,011)
期末應收投資款	(79,586)	(188,857)
投資淨現金流入(出)	<u>194,491</u>	<u>(473,161)</u>
本期收取(支付)現金	<u>\$ 194,491</u>	<u>(\$ 473,161)</u>

七、關係人交易

(一) 關係人名稱及關係

關係人名稱	與本公司之關係
長榮國際股份有限公司	本公司之母公司
Evergreen Re.	關聯企業
董事(執行及非執行)、監察人、總經理及副總經理等	本公司主要管理階層

(二) 與關係人間之重大交易事項

1. 應收(付)再保往來款項(分別表列再保險合約資產及應付款項)

	102年12月31日	101年12月31日
關聯企業	\$ 240	\$ 249
		101年1月1日
關聯企業		\$ 6,515

2. 其他應付款(表列應付款項)

	102年12月31日	101年12月31日
母公司	\$ 3,707	\$ 3,825
		101年1月1日
母公司		\$ 4,082

3. 營業收入及成本

	102年度	101年度
關聯企業		
保費收入	\$ 9,556	\$ 8,779
再保費支出	(628)	(235)
手續費收入	(1)	18
佣金費用	3,736	2,885
再保佣金收入	(25)	(99)
保險賠款與給付	660	3,756
攤回再保賠款與給付	980	1,602

與上述關係人之交易，其交易價格及收付款條件與非關係人並無重大差異。

4. 營業費用

	102年度	101年度
母公司		
電腦資訊使用費、股務代理費及印刷費等	\$ 22,363	\$ 22,917

(三) 主要管理階層薪酬資訊

	<u>102年度</u>	<u>101年度</u>
薪資及其他短期員工福利	\$ 24,873	\$ 22,972
退職後福利	647	685
合計	<u>\$ 25,520</u>	<u>\$ 23,657</u>

薪資及其他短期員工福利包括薪資、職務加給、各種獎金、車馬費、各種津貼、當期估列之董監酬勞及員工紅利等。

八、質押之資產

詳附註六(四)。

九、重大或有負債及未認列之合約承諾

截至民國 102 年 12 月 31 日、101 年 12 月 31 日及 101 年 1 月 1 日，本公司已開立未使用之信用狀分別為 USD1,294 仟元、USD2,408 仟元及 USD3,502 仟元與 CAD21 仟元。

十、重大之災害損失

無此事項。

十一、重大之期後事項

本公司民國 102 年度盈餘分配案業已於民國 103 年 3 月 24 日經董事會決議通過，詳附註四(十六)。

十二、其他

(一) 公允價值估計

1. 下表為分析以公允價值衡量之金融工具所採用之評價技術。各等級之定義如下：

第一等級：相同資產或負債於活絡市場之公開報價(未經調整)。

第二等級：除包含於第一等級之公開報價外，資產或負債直接(亦即價格)或間接(亦即由價格推導而得)可觀察之輸入值。

第三等級：非以可觀察市場資料為基礎之資產或負債之輸入值。

本公司於民國 102 年 12 月 31 日、101 年 12 月 31 日及 101 年 1 月 1 日以公允價值衡量之金融資產及負債如下：

102年12月31日	第一等級	第二等級	第三等級	合計
非衍生金融工具				
資產				
透過損益按公允價值衡量				
之金融資產				
持有供交易之金融資產				
國內上市(櫃)股票	\$ 376,464	\$ -	\$ -	\$ 376,464
國外上市(櫃)股票	16,055	-	-	16,055
國內指數股票型基金	17,610	-	-	17,610
原始認列時指定為透過				
損益按公允價值衡量				
之金融資產				
國內強制轉換公司債	-	-	539,153	539,153
備供出售金融資產				
不動產受益證券	1,120,867	-	-	1,120,867
公司債	-	310,796	-	310,796
金融債券	-	300,000	-	300,000
指數股票型基金	256,299	-	-	256,299
政府公債	-	939,672	-	939,672
國內上市(櫃)股票	1,791,027	-	-	1,791,027
國內上市(櫃)特別股	-	22,605	-	22,605
國外上市(櫃)股票	500,000	-	-	500,000
開放型基金	204,630	-	-	204,630
避險基金	-	401,944	-	401,944
合計	<u>\$4,282,952</u>	<u>\$1,975,017</u>	<u>\$ 539,153</u>	<u>\$6,797,122</u>
衍生金融工具				
資產				
透過損益按公允價值衡量				
之金融資產				
換匯合約	\$ -	\$ 11,064	\$ -	\$ 11,064
遠期外匯合約	-	3,289	-	3,289
負債				
透過損益按公允價值衡量				
之金融負債				
換匯合約	-	(11,785)	-	(11,785)
合計	<u>\$ -</u>	<u>\$ 2,568</u>	<u>\$ -</u>	<u>\$ 2,568</u>

101年12月31日	第一等級	第二等級	第三等級	合計
非衍生金融工具				
資產				
透過損益按公允價值衡量				
之金融資產				
持有供交易之金融資產				
國內上市(櫃)股票	\$ 915,048	\$ -	\$ -	\$ 915,048
國外上市(櫃)股票	70,984	-	-	70,984
原始認列時指定為透過				
損益按公允價值衡量				
之金融資產				
國內可轉換公司債	-	1,095	-	1,095
國內強制轉換公司債	-	-	537,460	537,460
國外結構式債券	-	497,623	-	497,623
備供出售金融資產				
不動產受益證券	1,066,475	-	-	1,066,475
公司債	-	619,759	-	619,759
金融債券	-	300,000	-	300,000
指數股票型基金	608,403	-	-	608,403
政府公債	-	1,008,033	-	1,008,033
國內上市(櫃)股票	1,549,993	-	-	1,549,993
國內上市(櫃)特別股	-	21,725	-	21,725
國外上市(櫃)股票	448,735	-	-	448,735
開放型基金	249,023	-	-	249,023
避險基金	-	601,778	-	601,778
合計	<u>\$4,908,661</u>	<u>\$3,050,013</u>	<u>\$ 537,460</u>	<u>\$8,496,134</u>
衍生金融工具				
資產				
透過損益按公允價值衡量				
之金融資產				
換匯合約	\$ -	\$ 3,352	\$ -	\$ 3,352
避險之衍生金融資產				
換匯合約	-	343	-	343
負債				
透過損益按公允價值衡量				
之金融負債				
換匯合約	-	(927)	-	(927)
避險之衍生金融負債				
換匯合約	-	(339)	-	(339)
合計	<u>\$ -</u>	<u>\$ 2,429</u>	<u>\$ -</u>	<u>\$ 2,429</u>

101年1月1日	第一等級	第二等級	第三等級	合計
非衍生金融工具				
資產				
透過損益按公允價值衡量				
之金融資產				
持有供交易之金融資產				
國內上市(櫃)股票	\$ 687,017	\$ -	\$ -	\$ 687,017
國外上市(櫃)股票	74,739	-	-	74,739
原始認列時指定為透過				
損益按公允價值衡量				
之金融資產				
國內可轉換公司債	-	11,090	-	11,090
國外結構式債券	-	507,074	-	507,074
備供出售金融資產				
不動產受益證券	1,317,155	-	-	1,317,155
公司債	-	627,670	-	627,670
金融債券	-	300,000	-	300,000
指數股票型基金	412,924	-	-	412,924
政府公債	-	994,196	-	994,196
國內上市(櫃)股票	1,368,658	-	-	1,368,658
國內上市(櫃)特別股	-	73,206	-	73,206
國外上市(櫃)股票	484,313	-	-	484,313
開放型基金	893,688	-	-	893,688
私募基金	-	80,761	-	80,761
避險基金	-	188,400	-	188,400
合計	<u>\$5,238,494</u>	<u>\$2,782,397</u>	<u>\$ -</u>	<u>\$8,020,891</u>
衍生金融工具				
資產				
透過損益按公允價值衡量				
之金融資產				
換匯合約	\$ -	\$ 1,086	\$ -	\$ 1,086
避險之衍生金融資產				
換匯合約	-	294	-	294
合計	<u>\$ -</u>	<u>\$ 1,380</u>	<u>\$ -</u>	<u>\$ 1,380</u>

2. 於活絡市場交易之金融工具，其公允價值係依報導期間結束日之市場報價衡量。當報價可即時且定期自證券交易所、交易商、經紀商、產業、評價服務機構或監管機構取得，且該等報價係代表在正常交易之基礎下進行之實際及定期市場交易時，該市場被視為活絡市場。本公司持有金融資產之市場報價為收盤價，該等工具係屬於第一等級。第一等級之工具主要包括權益工具及債務工具，其分類為透過損益按公允價值衡量之金融資產及負債或備供出售金融資產。
3. 未在活絡市場交易之金融工具，其公允價值係利用評價技術決定。評價技術將盡可能的多利用可觀察之市場資料（如有），並盡可能少依賴企業之特定估計。若計算一金融工具之公允價值所需之所有重大參數均為可觀察資料，則該金融工具係屬於第二等級。
4. 如一項或多項重大參數並非依可觀察市場資料取得，則該金融工具係屬於第三等級。
5. 用以評估金融工具之特定評估技術包括：
 - (1) 同類型工具之公開市場報價或交易商報價。
 - (2) 遠期外匯合約公允價值之決定係採用報導期間結束日之遠期匯率折算至現值。
 - (3) 其他評價技術，以決定其餘金融工具之公允價值，例如現金流量折現分析。

6. 下表列示於民國 102 年及 101 年度屬於第三等級金融工具之變動：

	102 年 度							
	期初餘額	評價損益之金額		本期增加		本期減少		期末餘額
		列入損益	列入其他 綜合損益	買進 或發行	轉入 第三等級	賣出、處 分或交割	自第三 等級轉出	
透過損益按公允價值 衡量之金融資產 原始認列時指定為透過損益 按公允價值衡量之金融資產	\$537,460	\$ 1,693	\$ -	\$ -	\$ -	\$ -	\$ -	\$539,153
	101 年 度							
期初餘額	評價損益之金額		本期增加		本期減少		期末餘額	
	列入損益	列入其他 綜合損益	買進 或發行	轉入 第三等級	賣出、處 分或交割	自第三 等級轉出		
透過損益按公允價值 衡量之金融資產 原始認列時指定為透過損益 按公允價值衡量之金融資產	\$ -	\$ 37,460	\$ -	\$500,000	\$ -	\$ -	\$ -	\$537,460

上述評價損益列入當期損益之金額中，歸屬於截至民國 102 及 101 年 12 月 31 日止帳上仍持有之資產之損益金額分別為 \$1,693 仟元及 \$37,460 仟元。

7. 本公司對金融工具之公允價值衡量係屬合理，惟若使用不同之評價模型或評價參數可能導致評價之結果不同。針對分類為第三等級之金融工具，若評價參數市場利率增加或減少 50 個基點，則對本期損益之影響如下：

	102 年 12 月 31 日		101 年 12 月 31 日	
	公允價值變動 反應於本期損益		公允價值變動 反應於本期損益	
	有利變動	不利變動	有利變動	不利變動
透過損益按公允價值 衡量之金融資產				
原始認列時指定為透過損益 按公允價值衡量之金融資產	\$ 5,271	(\$ 3,816)	\$ 1,521	(\$ 1,469)

8. 非以公允價值衡量之金融工具之公允價值

金 融 資 產	102 年 12 月 31 日		101 年 12 月 31 日	
	帳面價值	公允價值	帳面價值	公允價值
非衍生金融工具 資產				
無活絡市場之債券投資	\$ 3,176,695	\$ 3,184,614	\$ 1,603,852	\$ 1,605,605
			101 年 1 月 1 日	
金 融 資 產			帳面價值	公允價值
非衍生金融工具 資產				
無活絡市場之債券投資			\$ 1,227,455	\$ 1,235,481

本公司估計上述金融工具公允價值所使用之方法及假設如下：

(1) 無活絡市場之債券投資如有市場公開報價時，則以此市場價格為公允價值；若無市場價格可供參考時，則採用交易對手或保管機構提供之報價資訊以決定其公允價值。

(2)除無活絡市場之債券投資外，其餘金融工具帳面價值均係公允價值之合理近似值。

(二)本公司資產及負債預期於十二個月內或超過十二個月回收及償付之總金額分別列示如下：

資 產	102 年 12 月 31 日			101 年 12 月 31 日		
	帳面價值	十二個月內	超過十二個月	帳面價值	十二個月內	超過十二個月
現金及約當現金	\$ 17,673,887	\$ 17,673,887	\$ -	\$ 17,008,182	\$ 17,008,182	\$ -
應收款項	183,877	183,877	-	310,154	310,154	-
當期所得稅資產	111,284	111,284	-	63,080	63,080	-
透過損益按公允價值衡量之金融資產	963,635	424,482	539,153	2,025,562	1,525,562	500,000
備供出售金融資產	4,966,826	4,597,372	369,454	5,527,325	4,886,000	641,325
避險之衍生金融資產	-	-	-	343	343	-
無活絡市場之債券投資	3,176,695	176,715	2,999,980	1,603,852	-	1,603,852
其他金融資產	247,560	247,560	-	-	-	-
投資性不動產	459,570	-	459,570	460,057	-	460,057
再保險合約資產	3,877,374	3,002,683	874,691	3,490,724	2,563,828	926,896
不動產及設備	203,973	-	203,973	207,133	-	207,133
無形資產	2,142	-	2,142	3,438	-	3,438
其他資產	1,022,984	12,090	1,010,894	1,161,068	7,785	1,153,283
負 債						
應付款項	\$ 393,767	\$ 393,245	\$ 522	\$ 852,881	\$ 851,315	\$ 1,566
當期所得稅負債	25,040	25,040	-	80,785	80,785	-
透過損益按公允價值衡量之金融負債	11,785	11,785	-	927	927	-
避險之衍生金融負債	-	-	-	339	339	-
保險負債	23,382,630	11,710,227	11,672,403	23,090,610	11,358,166	11,732,444
負債準備	772	-	772	-	-	-
其他負債	38,243	37,007	1,236	37,885	34,685	3,200

		101 年 1 月 1 日		
資	產	帳面價值	十二個月內	超過十二個月
現金及約當現金		\$ 16,112,004	\$ 16,112,004	\$ -
應收款項		413,625	413,625	-
當期所得稅資產		65,632	65,632	-
透過損益按公允價值衡量之金融資產		1,281,006	773,933	507,073
備供出售金融資產		5,847,545	4,766,881	1,080,664
避險之衍生金融資產		294	294	-
無活絡市場之債券投資		1,227,455	-	1,227,455
投資性不動產		461,744	-	461,744
再保險合約資產		3,776,030	2,802,845	973,185
不動產及設備		209,550	-	209,550
無形資產		3,243	-	3,243
其他資產		1,144,960	14,078	1,130,882
負				
債				
應付款項		\$ 611,588	\$ 611,587	\$ 1
當期所得稅負債		974	974	-
保險負債		22,934,621	10,982,103	11,952,518
其他負債		65,613	62,838	2,775

(三) 自留滿期毛保費計算明細

102 年 度					
險 別	再保費收入 (1)	再保費支出 (2)	自留保費 (3)=(1)-(2)	未滿期保費準備淨變動 (4)	自留滿期毛保費 (5)=(3)-(4)
非強制險	\$ 13,378,562	\$ 908,808	\$ 12,469,754	\$ 125,332	\$ 12,344,422
強制險	2,271,131	-	2,271,131	19,186	2,251,945
合計	<u>\$ 15,649,693</u>	<u>\$ 908,808</u>	<u>\$ 14,740,885</u>	<u>\$ 144,518</u>	<u>\$ 14,596,367</u>
101 年 度					
險 別	再保費收入 (1)	再保費支出 (2)	自留保費 (3)=(1)-(2)	未滿期保費準備淨變動 (4)	自留滿期毛保費 (5)=(3)-(4)
非強制險	\$ 12,137,007	\$ 966,232	\$ 11,170,775	\$ 22,742	\$ 11,148,033
強制險	2,231,561	-	2,231,561	20,478	2,211,083
合計	<u>\$ 14,368,568</u>	<u>\$ 966,232</u>	<u>\$ 13,402,336</u>	<u>\$ 43,220</u>	<u>\$ 13,359,116</u>

(四) 自留賠款計算明細

險別	102 年 度		
	再保賠款 (1)	攤回再保賠款 (2)	自留賠款 (3)=(1)-(2)
非強制險	\$ 6,809,101	\$ 471,486	\$ 6,337,615
強制險	2,548,046	-	2,548,046
合計	<u>\$ 9,357,147</u>	<u>\$ 471,486</u>	<u>\$ 8,885,661</u>

險別	101 年 度		
	再保賠款 (1)	攤回再保賠款 (2)	自留賠款 (3)=(1)-(2)
非強制險	\$ 6,814,177	\$ 534,899	\$ 6,279,278
強制險	2,464,427	-	2,464,427
合計	<u>\$ 9,278,604</u>	<u>\$ 534,899</u>	<u>\$ 8,743,705</u>

(五) 強制汽車責任保險各項準備金之餘額、提存及收回明細

	102年			
	1月1日	本期提存	本期收回	12月31日
未滿期保費準備	\$ 1,414,744	\$ 1,433,930	(\$ 1,414,744)	\$ 1,433,930
賠款準備	782,721	794,625	(782,721)	794,625
特別準備	3,075,087	(266,338)	-	2,808,749
合計	<u>\$ 5,272,552</u>	<u>\$ 1,962,217</u>	<u>(\$ 2,197,465)</u>	<u>\$ 5,037,304</u>

	101年			
	1月1日	本期提存	本期收回	12月31日
未滿期保費準備	\$ 1,394,266	\$ 1,414,744	(\$ 1,394,266)	\$ 1,414,744
賠款準備	758,326	782,721	(758,326)	782,721
特別準備	3,308,002	(232,915)	-	3,075,087
合計	<u>\$ 5,460,594</u>	<u>\$ 1,964,550</u>	<u>(\$ 2,152,592)</u>	<u>\$ 5,272,552</u>

(六) 強制汽車責任保險資產負債明細表

	102年12月31日	101年12月31日
資產		
現金及銀行存款	\$ 4,659,796	\$ 4,901,175
應收再保往來款項	377,508	371,426
合計	<u>\$ 5,037,304</u>	<u>\$ 5,272,601</u>
負債		
未滿期保費準備	\$ 1,433,930	\$ 1,414,744
賠款準備	794,625	782,721
特別準備	2,808,749	3,075,087
其他負債	-	49
合計	<u>\$ 5,037,304</u>	<u>\$ 5,272,601</u>
		101年1月1日
資產		
現金及銀行存款		\$ 5,092,172
應收再保往來款項		368,422
合計		<u>\$ 5,460,594</u>
負債		
未滿期保費準備		\$ 1,394,266
賠款準備		758,326
特別準備		3,308,002
合計		<u>\$ 5,460,594</u>

(七) 強制汽車責任保險收入成本明細表

	102年度	101年度
營業收入		
再保費收入	\$ 2,271,131	\$ 2,231,561
未滿期保費準備淨變動	(19,186)	(20,478)
自留滿期保費收入	2,251,945	2,211,083
利息收入	41,667	44,824
合計	<u>\$ 2,293,612</u>	<u>\$ 2,255,907</u>
營業成本		
再保賠款	\$ 2,548,046	\$ 2,464,427
賠款準備淨變動	11,904	24,395
特別準備淨變動	(266,338)	(232,915)
合計	<u>\$ 2,293,612</u>	<u>\$ 2,255,907</u>

十三、風險管理

本公司已訂定風險管理政策及程序準則，以作為推動整合性風險管理之最高指導原則；以有效辨識、衡量、回應及監控全公司所承受之風險，確保全公司風險在設定範圍內，並考量風險與報酬間之合理對價關係，以創造權益最大化價值，及維持良好之自有資本適足比率與允當之清償能力，以健全公司業務之長期經營；本公司並已設置風險管理委員會，負責執行董事會風險管理決策，而獨立於業務單位之外之風險管理單位，則負責日常風險之監控、衡量及評估等執行層面之事務。

本公司整體風險評估之各類風險建置於「風險管理機制」內進行管理，其範圍涵蓋市場、信用、流動性、作業、保險、資產負債配合、新興及其他等八大類風險；另為進一步提昇策略性風險管理之成效，已運用風險量化模型分析各項業務、財務之風險變動程度，計算風險暴險值(Value at Risk, VaR)與風險調整後資本報酬率(Risk-adjusted Return of Capital, RAROC)，以作為設定經營策略之重要參考依據，且訂定風險胃納及風險容忍度，以作為公司風險控管之基礎；此外，並持續推動各類風險模組電腦化，以繼續提升風險控管之效率。

(一)金融工具

1. 財務風險管理政策

本公司持有衍生商品以外之金融商品主要包括：現金、約當現金及各項投資。本公司藉由該等金融商品以調節營業資金流量。本公司另持有其他金融資產與負債，如因營業活動產生的應收票據、應收應付再保往來款項及其他應收應付款項等。

本公司另從事衍生商品之交易，主要包含期貨交易、遠匯交易與換匯交易，其目的主要在規避本公司因投資行為產生的股價波動風險及匯率風險。

2. 重大財務風險之性質及程度

(1) 市場風險

A. 匯率風險

本公司投資外幣計價之金融商品，幣別兌換時即承受匯率波動風險。為避免匯價波動影響收益表現，故本公司針對此一部份之投資活動執行換匯交易與遠匯交易避險。

本公司避險工具之條件與被避險項目之條件經自行評估係屬相同，以使避險有效性最大化。

a. 本公司從事之業務涉及若干非功能性貨幣(本公司之功能性貨幣為台幣)，故受匯率波動之影響，具重大匯率波動影響之外幣資產及負債資訊如下：

	102 年 12 月 31 日			101 年 12 月 31 日		
	外幣(仟元)	匯率	帳面金額 (新台幣)	外幣(仟元)	匯率	帳面金額 (新台幣)
金融資產						
貨幣性項目						
AUD	371	26.709	9,902	2,137	30.266	64,679
CAD	137	28.133	3,853	7,056	29.306	206,797
CNY	457,586	4.947	2,263,482	28,316	4.676	132,393
EUR	1,094	41.274	45,170	936	38.602	36,149
GBP	77	49.537	3,812	759	46.941	35,648
HKD	104,811	3.863	404,851	59,007	3.759	221,788
IDR	5,913,798	0.002	14,550	4,146,907	0.003	12,332
INR	63,888	0.484	30,942	100,758	0.531	53,542
JPY	470,042	0.285	134,048	400,127	0.338	135,088
KRW	5,084,048	0.029	145,044	5,499,040	0.027	149,664
USD	85,011	29.950	2,546,090	104,550	29.136	3,046,158
非貨幣性項目						
CAD	2,429	28.133	68,337	2,244	29.306	65,759
HKD	93,190	3.863	359,962	135,677	3.759	509,965
JPY	680,163	0.285	193,972	407,321	0.338	137,517
USD	22,238	29.950	666,026	38,027	29.136	1,107,945

	102 年 12 月 31 日			101 年 12 月 31 日		
	外幣(仟元)	匯率	帳面金額 (新台幣)	外幣(仟元)	匯率	帳面金額 (新台幣)
金融負債						
貨幣性項目						
CNY	45,409	4.947	224,619	25,345	4.676	118,499
EUR	2,112	41.274	87,153	2,637	38.602	101,781
GBP	317	49.537	15,696	321	46.941	15,050
HKD	1,985	3.863	7,666	13,862	3.759	52,103
IDR	18,841,732	0.002	46,358	10,800,738	0.003	32,118
INR	160,801	0.484	77,878	147,559	0.531	78,411
JPY	1,182,320	0.285	337,178	2,524,155	0.338	852,188
KRW	9,441,170	0.029	269,349	6,656,947	0.027	181,178
MYR	1,554	9.135	14,195	1,527	9.512	14,526
PHP	14,585	0.675	9,840	17,758	0.709	12,596
SAR	588	7.985	4,696	591	7.768	4,589
SGD	3,246	23.672	76,851	2,954	23.827	70,393
THB	91,434	0.913	83,489	182,855	0.952	174,050
USD	23,317	29.950	698,342	32,510	29.136	947,206

101 年 1 月 1 日			
	外幣(仟元)	匯率	帳面金額 (新台幣)
金融資產			
貨幣性項目			
AUD	2,504	30.732	76,955
CAD	6,799	29.647	201,582
CNY	43,814	4.812	210,828
EUR	1,654	39.117	64,683
GBP	390	46.716	18,226
HKD	63,770	3.899	248,620
IDR	4,528,019	0.003	14,975
INR	53,390	0.568	30,326
JPY	1,158,262	0.390	451,877
KRW	13,864,948	0.026	364,414
MYR	750	9.534	7,151
SGD	654	23.271	15,210
THB	21,976	0.960	21,092
USD	102,115	30.290	3,093,065
非貨幣性項目			
CAD	2,017	29.647	59,787
HKD	97,126	3.899	378,669
JPY	372,631	0.390	145,376
USD	23,841	30.290	722,142

101 年 1 月 1 日			
	外幣(仟元)	匯率	帳面金額 (新台幣)
金融負債			
貨幣性項目			
CNY	30,766	4.812	148,043
DKK	3,708	5.262	19,512
EUR	3,156	39.117	123,467
GBP	472	46.716	22,059
HKD	1,615	3.899	6,296
IDR	16,881,820	0.003	55,830
INR	52,071	0.568	29,577
JPY	1,821,882	0.390	710,778
KRW	5,648,016	0.026	148,447
MYR	2,114	9.534	20,151
PHP	12,663	0.692	8,763
SGD	1,534	23.271	35,697
THB	56,799	0.960	54,513
USD	16,585	30.290	502,369

- b. 外匯風險之敏感度分析如下表，係指在未考量匯率避險之衍生工具且其他條件不變之情況下，貨幣性資產其匯率可能發生的合理變動對稅前損益之影響。

	102年度	101年度
	影響稅前損益	影響稅前損益
外幣兌新台幣升值5%	\$ 182,164	\$ 73,098
外幣兌新台幣貶值5%	(182,164)	(73,098)

B. 價格風險

- a. 金融商品易受到總體經濟環境、產業營運狀況、資金流向、央行貨幣政策、消息面等影響，產生價格波動。為規避此風險，本公司於符合保險法第一百四十六條及之一～八所規範資金運用比率限額範圍內，採取多元資產配置之策略，考量當前金融市場之走勢，機動調整各類資產配置之比重，以達分散風險之效能。
- b. 本公司從事換匯及遠匯交易係為規避部分外幣資產之匯率風險，因此匯率變動產生之損益大致會與被避險項目之損益相抵銷，故市場價格風險並不重大。本公司從事台股指數期貨交易之價格風險是來自買賣期貨之風險，每項契約均有公平市價，並於操作時依風險設定停損點，發生之損失應可在預期之範圍內，故無重大之市場價格風險。
- c. 本公司所投資之國內外權益工具及受益憑證等金融工具，其公允價值受標的權益工具之市價變動的影響。於民國 102 年及 101 年 12 月 31 日，若該等金融工具價格上升或下跌 1%，而其他所有因素維持不變之情況下，對 102 年及 101 年度之稅前淨利因來自透過損益按公允價值衡量之金融工具之利益將分別增加或減少 \$4,101 仟元及 \$9,860 仟元；對於其他綜合損益(稅前)之影響因分類為備供出售之金融工具之利益分別增加或減少 \$42,974 仟元及 \$45,461 仟元。

C. 利率風險

利率風險之敏感度分析如下表，係指在其他條件不變下，利率可能發生的合理變動對稅前損益及其他綜合損益(稅前)之影響如下，此利率風險之衡量僅考量存續期間(Duration)，未考量凸性(Convexity)，相關影響數將與實際值存有落差，惟非屬重大：

	102 年 12 月 31 日		
	變數變動	稅前損益變動	其他綜合損益(稅前)變動
透過損益按公允價值衡量之金融資產	增加/減少50個基點	減少3,816仟元/增加5,271仟元	-
備供出售金融資產	增加/減少50個基點	增加375仟元/減少375仟元	減少22,990仟元/增加22,990仟元
	101 年 12 月 31 日		
	變數變動	稅前損益變動	其他綜合損益(稅前)變動
透過損益按公允價值衡量之金融資產	增加/減少50個基點	減少1,471仟元/增加1,524仟元	-
備供出售金融資產	增加/減少50個基點	增加375仟元/減少375仟元	減少30,495仟元/增加30,495仟元

利率風險之敏感度分析不包括結構型債券受利率增加或減少50個基點之影響，因該影響並不重大。

(2)信用風險

- A. 本公司持有之金融資產，可能面臨之信用風險為交易對手無法履行合約義務之風險及保管機構之營運風險。本公司依保險法第一百四十六條及相關法令規定進行資金運用，交易前需先審慎確認為信用評等相當等級之公司、知名金融機構發行或保證、或取得擔保質物，始得進行，且對同一交易對象之交易金額亦均依法受有嚴格之限制，其最大之信用風險金額為其帳面價值。
- B. 本公司另對短期票券、銀行定期活期存款以及約當現金以外之金融商品皆依保險法第一百四十六條及相關法令規定運用，對同一機構所得投資之金額皆有限額，故並無重大之信用風險顯著集中情形。本公司對於債務工具信用風險之管理，係透過外部機構對債務工具之信用評等、債券之信用品質、地區狀況及交易對手風險以辨識信用風險。本公司對於交易對手之信用評等均確實遵循保險法第 146 條及相關函令與公司內部風險控制制度之規定，債券投資交易對手皆為信用評等具相當等級以上之金融機構及公司。
- C. 本公司承作換匯及遠匯合約之往來對手均為信用良好金融機構，故發生信用風險之可能極小；台股指數期貨之交易相對人違約，其損失由期貨經紀商承擔，故本公司期貨交易發生信用風險之可能性極小。

D. 本公司金融工具之信用品質資訊如下：

102 年 12 月 31 日

金融工具	未逾期未減損資產						已減損資產	減損準備 (註2)	合計
	信用評等								
	S&P AAA 或信評機構 相同等級者	S&P AA-或信 評機構相同 等級以上者	S&P A-或信 評機構相同 等級以上者	S&P BBB-或 評機構相同 等級以上者	S&P BB-或 評機構相同 等級以上者	無評等資訊			
透過損益按公允價值 衡量之金融資產	\$ -	\$ -	\$ -	\$ -	\$ 539,153	\$ -	\$ -	\$ -	\$ 539,153
備供出售金融資產	-	939,672	300,000	310,796	-	-	-	-	1,550,468
無活絡市場債券投資	910,845	382,230	1,236,885	246,735	400,000	-	87,567	(87,567)	3,176,695
合計	\$ 910,845	\$ 1,321,902	\$ 1,536,885	\$ 557,531	\$ 939,153	\$ -	\$ 87,567	(\$ 87,567)	\$ 5,266,316

101 年 12 月 31 日

金融工具	未逾期未減損資產						已減損資產	減損準備 (註2)	合計
	信用評等								
	S&P AAA 或信評機構 相同等級者	S&P AA-或信 評機構相同 等級以上者	S&P A-或信 評機構相同 等級以上者	S&P BBB-或 評機構相同 等級以上者	S&P BB-或 評機構相同 等級以上者	無評等資訊 (註1)			
透過損益按公允價值 衡量之金融資產	\$ -	\$ -	\$ 463,103	\$ -	\$ 537,460	\$ 35,615	\$ -	\$ -	\$ 1,036,178
備供出售金融資產	-	1,008,033	615,441	304,318	-	-	-	-	1,927,792
無活絡市場債券投資	458,934	260,000	145,680	-	400,000	-	1,205,835	(866,597)	1,603,852
合計	\$ 458,934	\$ 1,268,033	\$ 1,224,224	\$ 304,318	\$ 937,460	\$ 35,615	\$ 1,205,835	(\$ 866,597)	\$ 4,567,822

註 1：為國內可轉換公司債。

註 2：減損準備係依國際會計準則第 39 號「金融工具：認列及衡量」，予以適當提列之累計減損。

101 年 1 月 1 日

金融工具	未逾期未減損資產						已減損資產	減損準備 (註2)	合計
	信用評等								
	S&P AAA 或信評機構 相同等級者	S&P AA-或信 評機構相同 等級以上者	S&P A-或信 評機構相同 等級以上者	S&P BBB-或 評機構相同 等級以上者	S&P BB-或 評機構相同 等級以上者	無評等資訊 (註1)			
透過損益按公允價值 衡量之金融資產	\$ -	\$ 124,207	\$ 345,487	\$ -	\$ -	\$ 48,470	\$ -	\$ -	\$ 518,164
備供出售金融資產	-	994,196	618,583	309,087	-	-	-	-	1,921,866
無活絡市場債券投資	239,004	260,000	-	-	200,000	59,986	1,216,213	(747,748)	1,227,455
合計	<u>\$ 239,004</u>	<u>\$1,378,403</u>	<u>\$ 964,070</u>	<u>\$ 309,087</u>	<u>\$ 200,000</u>	<u>\$ 108,456</u>	<u>\$1,216,213</u>	<u>(\$ 747,748)</u>	<u>\$3,667,485</u>

註 1：為國內可轉換公司債、結構債及金融資產受益證券。

註 2：減損準備係依國際會計準則第 39 號「金融工具：認列及衡量」，予以適當提列之累計減損。

(3) 流動性風險

- A. 本公司對短期票券、銀行定期活期存款等約當現金作為資金調度工具，以滿足營運資金需求。本公司進行投資評估時，均審慎考量該商品於次級市場之流動性，在風險可控制之範圍內，配置部分資金於流動性稍低，但收益率較高之金融商品，但縱於短期內出售，亦應不致發生出售價格重大低於公允價值之流動性風險，且此一部份預期將不於短期內出售。
- B. 本公司所持有之換匯及遠匯合約之名日本金通常係用以計算交易雙方應收、應付金額之基礎，非實際交付金額或現金需求，實際結算金額通常遠較名日本金為小，本公司從事台股指數期貨交易屬保證金交易，於交易前已先繳付權利保證金，每日依本公司所建立之未平倉契約部位逐日評價，若需追繳保證金，本公司之資金充裕應足以支應營運所需，故無籌資風險，亦無重大現金流量風險。
- C. 下表係本公司之非衍生金融負債及以淨額交割之衍生金融工具，按相關到期日予以分組，非衍生金融負債係依據報導期間結束日至合約到期日之剩餘期間進行分析；衍生金融工具係依據報導期間結束日至預期到期日之剩餘期間進行分析。
- a. 非衍生金融負債

<u>102年12月31日</u>	一年以上		<u>合計</u>
	<u>不超過一年</u>	<u>但不超過三年</u>	
應付款項	\$ 393,245	\$ 522	\$ 393,767
存入保證金(表列 其他負債)	4,192	766	4,958

<u>101年12月31日</u>	一年以上		<u>合計</u>
	<u>不超過一年</u>	<u>但不超過三年</u>	
應付款項	\$ 851,315	\$ 1,566	\$ 852,881
存入保證金(表列 其他負債)	1,834	3,200	5,034

<u>101年1月1日</u>	一年以上		<u>合計</u>
	<u>不超過一年</u>	<u>但不超過三年</u>	
應付款項	\$ 611,587	\$ 1	\$ 611,588
存入保證金(表列 其他負債)	2,468	2,775	5,243

b. 以淨額交割之衍生金融工具

<u>102年12月31日</u>	<u>3個月以內</u>	<u>3個月以上 未超過1年</u>	<u>合計</u>
換匯合約	(\$ 721)	\$ -	(\$ 721)
遠期外匯合約	3,289	-	3,289

<u>101年12月31日</u>	<u>3個月以內</u>	<u>3個月以上 未超過1年</u>	<u>合計</u>
換匯合約	\$ 729	\$ 1,700	\$ 2,429

<u>101年1月1日</u>	<u>3個月以內</u>	<u>3個月以上 未超過1年</u>	<u>合計</u>
換匯合約	\$ 1,380	\$ -	\$ 1,380

(二) 保險合約風險管理

經評估本公司承保的合約皆屬轉移再保險風險，相關風險之管理程序及方法彙總說明如下：

1. 保險風險之管理目標及政策

保險風險是指由於保險事故發生的頻率、損失幅度及時間不確定性等因素與歷史經驗值差異過大，如可能隨機發生之天然或人為巨災風險，導致實際賠付金額可能超出預期賠付之風險。

本公司承受再保險業務，均依核保處理制度及程序與風險管理相關規範辦理，並藉由內部風險計量模型、外部監理模型、內部控制制度等機制，以有效辨識、衡量、回應及監控保險風險。

(1) 承保策略

本公司之再保險組合由涵蓋不同類型之再保險業務及不同國家/地區之業務來源組成，險種類型包括人壽保險與財產保險等相關符合法令規定之各類型保險，而業務發展重點區域以亞洲地區為主。

(2) 轉再保險策略

考量本公司財務實力、自留承保能量及業務拓展需要，安排轉再保險以達到提高承保能量、分散風險、平抑自留風險、增加業務競爭力等目的，並透過購買巨災保障降低本公司對巨災的風險暴露，避免個別或多次大額損失可能嚴重衝擊本公司的財務表現。安排轉再保險時會審慎考慮轉再保險人之聲譽及信評等級。

雖然已採行上述各種方式控管保險風險，惟保險事件在性質上具有隨機性，任何年度內事件發生之實際數目及結果，可能與歷史經驗值之統計推估不同。

2. 保險風險集中度

下表分別顯示截至民國 102 年及 101 年度按業務種類的保費收入及自留保費比重：

業務種類	年度	102年度		101年度	
		保費收入	自留保費	保費收入	自留保費
國內分入財產再保險業務		51.89%	50.63%	56.35%	55.46%
國內分入人身再保險業務		37.47%	38.72%	30.25%	31.24%
國內分入業務小計		89.36%	89.35%	86.60%	86.70%
國外分入業務		10.64%	10.65%	13.40%	13.30%
合計		100.00%	100.00%	100.00%	100.00%

3. 保險風險敏感度分析

本公司民國 102 年及 101 年度自留滿期保費收入(不含強制險業務)分別為\$12,344,422 仟元及\$11,148,033 仟元，若本公司整體保險業務之綜合率變動 1%，估計民國 102 年及 101 年度核保損益之影響分別約為\$123,444 仟元及\$111,480 仟元。

4. 理賠發展趨勢

(1)截至民國 102 年 12 月 31 日止，本公司分進業務之理賠發展趨勢如下表：

承保年度	98年度	99年度	100年度	101年度	102年度	總計
非政策性保險						
累積理賠估計金額						
承保年底	\$3,250,772	\$3,248,664	\$4,764,133	\$4,333,245	\$5,222,485	
第一年後	7,020,137	7,946,701	8,406,636	7,341,226		
第二年後	6,823,086	7,717,952	7,872,830			
第三年後	6,681,568	7,409,328				
第四年後	<u>6,574,057</u>					
累積理賠估計金額	6,574,057	7,409,328	7,872,830	7,341,226	5,222,485	\$34,419,926
累積理賠金額	<u>(5,925,410)</u>	<u>(6,546,155)</u>	<u>(6,326,833)</u>	<u>(4,470,756)</u>	<u>(1,295,666)</u>	<u>(24,564,820)</u>
累積未理賠金額	648,647	863,173	1,545,997	2,870,470	3,926,819	9,855,106
加：民國97年度以前之累積 未理賠金額						<u>1,645,268</u>
小計						<u>11,500,374</u>
政策性保險賠款準備提存數(註) (1)	18,647	110,583	366,028	299,391	<u>794,648</u>
於資產負債表認列之金額						<u>\$12,295,022</u>

註：政策性保險包含強制汽車責任保險、政策性地震保險及核能保險。

(2)截至民國 102 年 12 月 31 日止，本公司自留業務之理賠發展趨勢如下表：

承保年度	98年度	99年度	100年度	101年度	102年度	總計
非政策性保險						
累積理賠估計金額						
承保年底	\$2,788,623	\$3,003,431	\$4,455,722	\$4,062,535	\$4,924,699	
第一年後	6,268,228	7,292,393	7,768,781	6,797,370		
第二年後	6,088,240	7,085,938	7,312,008			
第三年後	5,970,669	6,812,135				
第四年後	5,870,459					
累積理賠估計金額	5,870,459	6,812,135	7,312,008	6,797,370	4,924,699	\$31,716,671
累積理賠金額	(5,264,857)	(5,997,755)	(5,856,797)	(4,172,888)	(1,266,253)	(22,558,550)
累積未理賠金額	605,602	814,380	1,455,211	2,624,482	3,658,446	9,158,121
加：民國97年度以前之累積 未理賠金額						1,467,562
小計						10,625,683
政策性保險賠款準備提存數(註) (1)		18,647	110,583	366,028	299,391	794,648
於資產負債表認列之金額						\$11,420,331

註：政策性保險包含強制汽車責任保險、政策性地震保險及核能保險。

(3)截至民國 101 年 12 月 31 日止，本公司自留業務之理賠發展趨勢如下表：

承保年度	96年度	97年度	98年度	99年度	100年度	101年度	總計
非政策性保險							
累積理賠估計金額							
承保年底	\$ 3,678,112	\$ 2,980,127	\$ 2,788,623	\$ 3,003,431	\$ 4,455,722	\$ 4,062,535	
第一年後	6,308,375	6,577,559	6,268,228	7,292,393	7,768,781		
第二年後	5,969,882	5,738,360	6,088,240	7,085,938			
第三年後	5,910,992	5,690,175	5,970,669				
第四年後	5,888,858	5,649,643					
第五年後	5,881,504						
累積理賠估計金額	5,881,504	5,649,643	5,970,669	7,085,938	7,768,781	4,062,535	\$ 36,419,070
累積理賠金額	(5,420,066)	(5,264,001)	(5,177,043)	(5,681,738)	(4,601,626)	(848,246)	(26,992,720)
累積未理賠金額	461,438	385,642	793,626	1,404,200	3,167,155	3,214,289	9,426,350
加：民國95年度以前之累積 未理賠金額							646,305
小計							10,072,655
政策性保險賠款準備提存數(註)	-	(1)	27,613	105,722	350,152	299,258	782,744
於資產負債表認列之金額							\$ 10,855,399

註：政策性保險包含強制汽車責任保險、政策性地震保險及核能保險。

(4)截至民國 101 年 1 月 1 日止，本公司自留業務之理賠發展趨勢如下表：

承保年度	96年度	97年度	98年度	99年度	100年度	總計
非政策性保險						
累積理賠估計金額						
承保年底	\$3,678,112	\$2,980,127	\$2,788,623	\$3,003,431	\$4,455,722	
第一年後	6,308,375	6,577,559	6,268,228	7,292,393		
第二年後	5,969,882	5,738,360	6,088,240			
第三年後	5,910,992	5,690,175				
第四年後	<u>5,888,858</u>					
累積理賠估計金額	5,888,858	5,690,175	6,088,240	7,292,393	4,455,722	\$29,415,388
累積理賠金額	(5,363,035)	(5,147,360)	(4,974,657)	(4,404,521)	(847,279)	(20,736,852)
累積未理賠金額	525,823	542,815	1,113,583	2,887,872	3,608,443	8,678,536
加：民國95年度以前之累積 未理賠金額						<u>780,599</u>
小計						<u>9,459,135</u>
政策性保險賠款準備提存數(註) (1)		27,057	96,652	334,018	300,644	758,370
加：民國95年度以前政策性保險 賠款準備提存數						<u>3</u>
小計						<u>758,373</u>
於資產負債表認列之金額						<u>\$10,217,508</u>

註：政策性保險包含強制汽車責任保險、政策性地震保險及核能保險。

十四、管理資本之目標、政策及程序

本公司資本管理之主要目標為確保適足之資本與清償能力，以支持公司永續經營，並持續創造股東利益。

實務上，保險業通常以資本適足率衡量公司之資本是否適足。依「保險法」第143條之4規定，保險業自有資本與風險資本之比率不得低於200%。本公司除依「保險業資本適足性管理辦法」之要求，每半年計算一次資本適足率外，亦隨時配合風險管理與營運規劃需要計算之，以掌握資本適足率之動態，並確保能夠符合內外部規範。

依「保險業資本適足性管理辦法」之規定，資本適足率之計算公式為自有資本除以風險資本，而自有資本係指經主管機關認許之資本總額，其範圍包括經認許之權益與其他依主管機關規定之調整項目；風險資本係指依照保險業實際經營所承受之風險程度，計算而得之資本總額。本公司近二年之資本適足率皆達300%以上，符合法令規定。

十五、附註揭露事項

(一)重大交易事項相關資訊

1. 取得不動產之金額達新台幣一億元或實收資本額百分之二十以上：無此情形。
2. 處分不動產之金額達新台幣一億元或實收資本額百分之二十以上：無此情形。
3. 與關係人間相互從事主要中心營業項目交易且其交易金額達新台幣一億元或實收資本額百分之二十以上：無此情形。
4. 應收關係人款項金額達新台幣一億元或實收資本額百分之二十以上：無此情形。
5. 從事衍生金融商品交易：詳附註六(三)及六(七)。
6. 母公司與子公司及各子公司間之業務關係及重要交易往來情形及金額：無此情形。

(二)轉投資事業相關資訊

無此事項。

(三)大陸投資及業務資訊

無此事項。

十六、營運部門資訊

(一)一般性資訊

本公司僅經營再保險業務，且以公司整體評估績效及分配資源，經辨識本公司僅有單一重要營運部門。

(二) 產品別資訊

本公司主要營業項目為再保險業務屬單一產品，故無需揭露本項資訊。

(三) 地區別資訊

本公司民國 102 年及 101 年度分別來自於本國及外國客戶之保費收入如下：

	<u>102年度</u>	<u>101年度</u>
國內分入再保險業務	\$ 13,984,303	\$ 12,443,203
國外分入再保險業務	<u>1,665,390</u>	<u>1,925,365</u>
	<u>\$ 15,649,693</u>	<u>\$ 14,368,568</u>

(四) 重要客戶資訊

本公司民國 102 年及 101 年度其收入佔損益表收入金額 10% 以上之客戶皆為強制汽車責任保險共保小組，保費收入分別為 \$2,271,131 仟元及 \$2,231,561 仟元，佔全年度保費收入分別為 14.51% 及 15.53%。

十七、因給付鉅額保險金之週轉需要之借款

無此情形。

十八、主要營業用資產及不動產投資之添置、營建、閒置或出售

無此情形。

十九、重要訴訟案件之進行或終結

無此情形。

二十、重要契約之簽訂、完成、註銷或失效

除保險業務所需之常態性契約外，無其他重要契約之簽訂、完成、註銷或失效之情形。

二十一、資金委託證券投信事業或證券投顧事業代為操作管理之投資項目、資金額度

無此情形。

二十二、重要組織之調整及管理制度之重大改革

無此情形。

二十三、因政府法令變更而發生之重大影響

特別準備金依據保險相關法令之規定，其對財務報告之影響數請詳附註六(八)之說明。

二十四、首次採用 IFRSs

本財務報告係本公司依「保險業財務報告編製準則」及 IFRSs 所編製之首

份財務報告，於編製初始資產負債表時，本公司業已將先前依中華民國一般公認會計原則編製財務報告所報導之金額調整為依 IFRSs 報導之金額。本公司就首次採用 IFRSs 所選擇之豁免、追溯適用之例外及自中華民國一般公認會計原則轉換至 IFRSs 如何影響本公司財務狀況、財務績效及現金流量之調節，說明如下：

(一) 所選擇之重大豁免項目

1. 股份基礎給付

本公司對於轉換日前因股份基礎給付交易所產生已既得之權益工具選擇不追溯適用國際財務報導準則第 2 號「股份基礎給付」。

2. 認定成本

(1) 本公司對在轉換日之前帳列不動產投資已依中華民國一般公認會計原則重估價之不動產，選擇以該重估價值作為重估價日之認定成本。

(2) 本公司對在轉換日之前帳列固定資產且已依中華民國一般公認會計原則重估價之不動產，選擇以該重估價值作為重估價日之認定成本。

3. 保險合約

本公司選擇適用國際財務報導準則第 4 號「保險合約」之過渡規定，自轉換日起適用該準則。

4. 員工福利

本公司選擇於轉換日將與員工福利計畫有關之全部累計精算損益一次認列於保留盈餘，並選擇以轉換日起各個會計期間推延決定之金額，揭露國際會計準則第 19 號「員工福利」第 120A 段(P)要求之確定福利義務現值、計畫資產公允價值及計畫盈虧、以及經驗調整之資訊。

(二) 本公司除非控制權益，因其與本公司無關，未適用國際財務報導準則第 1 號之追溯適用之例外規定外，其他追溯適用之例外說明如下：

1. 會計估計

於民國 101 年 1 月 1 日依 IFRSs 所作之估計，係與該日依中華民國一般公認會計原則所作之估計一致。

2. 金融資產及金融負債之除列

國際會計準則第 39 號「金融工具：認列與衡量」之除列規定推延適用於民國 93 年 1 月 1 日以後所發生之交易。

3. 避險會計

避險會計僅可推延適用於自轉換日起符合國際會計準則第 39 號「金融工具：認列與衡量」避險會計條件之交易。避險關係不得追溯指定，且避險會計相關之書面文件不得追溯建立。因此，依國際財務報導準則第 1 號之規定，僅有在民國 101 年 1 月 1 日符合避險會計條件之避險關係，始得反映為本公司經營結果之避險。

(三) 自中華民國一般公認會計原則轉換至 IFRSs 之調節

國際財務報導準則第 1 號規定，企業須對比較期間之權益、綜合損益及現金流量進行調節。各期間之權益及綜合損益，依先前之中華民國一般公認會計原則轉換至 IFRSs 之調節，列示於下列各表：

1. 民國 101 年 1 月 1 日權益之調節

中華民國一般公認會計原則		轉換影響數		IFRSs		
項目	金額	認列及衡量		金額	項目	說明
		差異	表達差異			
現金及約當現金	\$16,112,004	\$ -	\$ -	\$16,112,004	現金及約當現金	
應收款項	2,712,761	-	(2,299,136)	413,625	應收款項	
	-	-	2,233,504	2,233,504	再保險合約資產	
	-	-	65,632	65,632	當期所得稅資產	
投資						
公平價值變動列入損益之金融資產	1,281,006	-	-	1,281,006	透過損益按公允價值衡量之金融資產	
備供出售金融資產	5,847,545	-	-	5,847,545	備供出售金融資產	
避險之衍生性金融資產	294	-	-	294	避險之衍生金融資產	
無活絡市場之債券投資	1,227,455	-	-	1,227,455	無活絡市場之債券投資	
不動產投資	461,744	-	-	461,744	投資性不動產	
再保險準備資產	1,542,526	-	-	1,542,526	再保險合約資產	
固定資產(淨額)	209,550	-	-	209,550	不動產及設備	
無形資產	3,243	-	-	3,243	無形資產	
其他資產	1,376,355	870	(232,265)	1,144,960	其他資產	(1)
	-	1,295	232,265	233,560	遞延所得稅資產	(1)(2)(4)
資產總計	<u>\$30,774,483</u>	<u>\$ 2,165</u>	<u>\$ -</u>	<u>\$30,776,648</u>	資產總計	

中華民國一般公認會計原則		轉換影響數		IFRSs		
項目	金額	認列及衡量		金額	項目	說明
		差異	表達差異			
應付款項	\$ 605,932	\$ 6,630	(\$ 974)	\$ 611,588	應付款項	(2)
	-	-	974	974	當期所得稅負債	
負債準備	22,934,621	-	-	22,934,621	保險負債	
其他負債	115,456	(49,843)	-	65,613	其他負債	(1)(5)
	-	43,280	-	43,280	遞延所得稅負債	(4)(5)
負債總計	<u>23,656,009</u>	<u>67</u>	<u>-</u>	<u>23,656,076</u>	負債總計	
股本					股本	
普通股股本	5,512,500	-	-	5,512,500	普通股	
資本公積					資本公積	
發行股票溢價	300,000	-	-	300,000	發行股票溢價	
保留盈餘					保留盈餘	
法定盈餘公積	960,360	-	-	960,360	法定盈餘公積	
特別盈餘公積	378,897	126,557	-	505,454	特別盈餘公積	(3)(6)
						(1)(2)
未分配盈餘	681,972	8,031	-	690,003	未分配盈餘	(4)~(6)
股東權益其他項目					其他權益	
未實現重估增值	126,557	(126,557)	-	-		(5)
金融商品未實現					備供出售金融資	
損益	(841,812)	(5,933)	-	(847,745)	產未實現損益	(4)
股東權益總計	<u>7,118,474</u>	<u>2,098</u>	<u>-</u>	<u>7,120,572</u>	權益總計	
負債及股東權益總計	<u>\$30,774,483</u>	<u>\$ 2,165</u>	<u>\$ -</u>	<u>\$30,776,648</u>	負債及權益總計	

2. 民國 101 年 12 月 31 日權益之調節

中華民國一般公認會計原則		轉換影響數		IFRSs		
項目	金額	認列及衡量		金額	項目	說明
		差異	表達差異			
現金及約當現金	\$17,008,182	\$ -	\$ -	\$17,008,182	現金及約當現金	
應收款項	2,388,138	-	(2,077,984)	310,154	應收款項	
	-	-	2,014,904	2,014,904	再保險合約資產	
	-	-	63,080	63,080	當期所得稅資產	
投資						
公平價值變動列入損益之金融資產	2,025,562	-	-	2,025,562	透過損益按公允價值衡量之金融資產	
備供出售金融資產	5,527,325	-	-	5,527,325	備供出售金融資產	
避險之衍生性金融資產	343	-	-	343	避險之衍生金融資產	
無活絡市場之債券投資	1,603,852	-	-	1,603,852	無活絡市場之債券投資	
不動產投資	460,057	-	-	460,057	投資性不動產	
再保險準備資產	1,475,820	-	-	1,475,820	再保險合約資產	
固定資產(淨額)	207,133	-	-	207,133	不動產及設備	
無形資產	3,438	-	-	3,438	無形資產	
其他資產	1,399,128	36	(238,096)	1,161,068	其他資產	(1)
		1,614	238,096	239,710	遞延所得稅資產	(1)(2)(4)
資產總計	<u>\$32,098,978</u>	<u>\$ 1,650</u>	<u>\$ -</u>	<u>\$32,100,628</u>	資產總計	

中華民國一般公認會計原則		轉換影響數		IFRSs		
項目	金額	認列及衡量		金額	項目	說明
		差異	表達差異			
應付款項	\$ 926,767	\$ 6,899	(\$ 80,785)	\$ 852,881	應付款項	(2)
			80,785	80,785	當期所得稅負債	
金融負債					透過損益按公允價	
公平價值變動列					值衡量之金融負	
入損益之金融					債	
負債	927	-	-	927	債	
避險之衍生性金					避險之衍生金融負	
融負債	339	-	-	339	債	
負債準備	23,090,610	-	-	23,090,610	保險負債	
其他負債	86,954	(49,069)	-	37,885	其他負債	(1)(5)
	-	43,280	-	43,280	遞延所得稅負債	(4)(5)
負債總計	<u>24,105,597</u>	<u>1,110</u>	<u>-</u>	<u>24,106,707</u>	負債總計	
股本					股本	
普通股股本	5,512,500	-	-	5,512,500	普通股	
資本公積					資本公積	
發行股票溢價	300,000	-	-	300,000	發行股票溢價	
保留盈餘					保留盈餘	
法定盈餘公積	991,944	-	-	991,944	法定盈餘公積	
特別盈餘公積	1,108,975	126,557	-	1,235,532	特別盈餘公積	(3)(6)
未分配盈餘	599,678	6,473	-	606,151	未分配盈餘	(1)(2) (4)-(6)
股東權益其他項目					其他權益	
未實現重估增值	126,557	(126,557)	-	-		(5)
金融商品未實現					備供出售金融資	
損益	(646,273)	(5,933)	-	(652,206)	產未實現損益	(4)
股東權益總計	<u>7,993,381</u>	<u>540</u>	<u>-</u>	<u>7,993,921</u>	權益總計	
負債及股東權益總計	<u>\$32,098,978</u>	<u>\$ 1,650</u>	<u>\$ -</u>	<u>\$32,100,628</u>	負債及權益總計	

3. 民國 101 年度綜合損益之調節

中華民國一般公認會計原則		轉換影響數		IFRSs		
項目	金額	認列及衡量		金額	項目	說明
		差異	表達差異			
營業收入					營業收入	
保費收入	\$14,368,568	\$ -	\$ -	\$14,368,568	保費收入	
減：再保費支出	(966,232)	-	-	(966,232)	減：再保費支出	
未滿期保費準備 淨變動	(43,220)	-	-	(43,220)	未滿期保費準備 淨變動	
自留滿期保費收 入	13,359,116	-	-	13,359,116	自留滿期保費收 入	
再保佣金收入	279,402	-	-	279,402	再保佣金收入	
手續費收入	19,369	-	-	19,369	手續費收入	
淨投資損益					淨投資損益	
利息收入	377,143	-	(16,509)	360,634	利息收入	
					透過損益按公允 值衡量之金融 資產及負債損 益	
		-	395,195	395,195	備供出售金融資 產之已實現損 益	
		-	142,260	142,260		
金融資產評價 (損)益	148,894	-	(148,894)	-		
兌換(損)益	(109,460)	-	-	(109,460)	兌換(損)益	
處分投資(損) 益	372,052	-	(372,052)	-		
不動產投資 (損)益	20,153	-	-	20,153	投資性不動產 (損)益	
投資減損損失 及迴轉利益	(118,849)	-	-	(118,849)	投資減損損失 及迴轉利益	
其他營業收入	2,695	-	-	2,695	其他營業收入	
營業收入合計	14,350,515	-	-	14,350,515	營業收入合計	

中華民國一般公認會計原則		轉換影響數		IFRSs		
項目	金額	認列及衡量		金額	項目	說明
		差異	表達差異			
營業成本					營業成本	
保險賠款與給付	(\$ 9,278,604)	\$ -	\$ -	(\$ 9,278,604)	保險賠款與給付	
減：攤回再保賠款與給付	534,899	-	-	534,899	減：攤回再保賠款與給付	
自留保險賠款與給付	(8,743,705)	-	-	(8,743,705)	自留保險賠款與給付	
負債準備淨變動						
負債準備淨變動數合計	(179,475)	-	-	(179,475)	其他保險負債淨變動	
佣金費用	(4,279,255)	-	-	(4,279,255)	佣金費用	
其他營業成本	(13,676)	-	-	(13,676)	其他營業成本	
營業成本合計	(13,216,111)	-	-	(13,216,111)	營業成本合計	
營業費用					營業費用	
業務費用	(260,098)	(23)	-	(260,121)	業務費用	(1)(2)
管理費用	(99,026)	(500)	-	(99,526)	管理費用	(1)(2)
員工訓練費用	(1,058)	-	-	(1,058)	員工訓練費用	
營業費用合計	(360,182)	(523)	-	(360,705)	營業費用合計	
營業利益	774,222	(523)	-	773,699	營業利益	
營業外收入及支出	19,947	-	-	19,947	營業外收入及支出	
繼續營業單位稅前純益	794,169	(523)	-	793,646	繼續營業單位稅前純益	
所得稅費用	(114,801)	89	-	(114,712)	所得稅費用	(1)(2)
繼續營業單位稅後純益	679,368	(434)	-	678,934	繼續營業單位本期淨利	
					其他綜合損益	
	-	-	197,031	197,031	備供出售金融資產之未實現評價利益	
	-	-	(1,354)	(1,354)	確定福利計畫精算損益	
	-	-	(1,262)	(1,262)	與其他綜合損益組成部分相關之所得稅	
	-	-	194,415	194,415	本期其他綜合損益(稅後淨額)	
	\$ 679,368	(\$ 434)	\$ 194,415	\$ 873,349	本期綜合損益總額	

調節原因說明如下：

(1) 退休金

退休金精算採用之折現率，係依中華民國財務會計準則公報第 18 號第 23 段規定應參酌之因素訂定。惟依國際會計準則第 19 號「員工福利」規定，折現率之採用係參考報導期間結束日幣別及期間與退休金計畫一致之高品質公司債之市場殖利率決定；在此類債券無深度市場之國家，應使用政府公債（於報導期間結束日）之市場殖利率。

依本公司會計政策規定，未認列過渡性淨給付義務係按預期可獲得退休金給付在職員工之平均剩餘服務年限，採直線法攤銷。惟本公司係屬首次適用國際財務報導準則，不適用國際會計準則第19號「員工福利」之過渡性規定，故無未認列過渡性負債。

另本公司依國際財務報導準則第1號「首次採用國際財務報導準則」規定採用員工福利之豁免選擇(請詳附註二十四(一))，認列全部累計精算損益於未分配盈餘。

(2) 員工福利

中華民國一般公認會計原則對於累積未休假獎金之認列並無明文規定，本公司係於實際支付時認列相關費用。惟依國際會計準則第19號「員工福利」規定，應於報導期間結束日估列已累積未使用之累積未休假獎金費用。

(3) 保險合約

依中華民國財務會計準則公報第40號第41段規定，該公報適用日(民國100年1月1日)前已存在之保險合約，於適用日前已依現行保險相關法令提列之巨災及平穩準備等負債，仍得認列為負債。惟依國際財務報導準則第4號「保險合約」規定，未來可能之理賠支出若係源自於報導期間結束日未存在之保險合約，則不應認列為負債，原依金管會修正發布於民國102年施行之保險相關法令規定，民國101年12月31日前提列於負債項下之特別準備金，除依主管機關基於監理目的另行指定外，於民國102年1月1日，應依國際會計準則第12號扣除所得稅後之餘額提列於權益項下之特別盈餘公積科目。惟嗣後依據金管會民國101年12月28日金管保財字第10102517491號令「強化專業再保險業特別準備金應注意事項」、金管保產字第10102531541號令「強化住宅地震保險共保組織會員準備金應注意事項」及金管保財字第10102517091號令「財產保險業經營核能保險提存之各種準備金規範」規定，應自民國102年1月1日起，將民國101年12月31日前提列於負債項下之特別準備金，繼續提列於負債項下。

(4) 所得稅

本公司分類屬備供出售金融資產之國外投資，因公允價值變動未實現損益產生之相關遞延所得稅資產或負債，當稅法變動時依中華民國一般公認會計原則規定，遞延所得稅負債或資產之變動影響數應列入當期損益。惟依國際會計準則第12號「所得稅」規定，該變動影響數應列入權益其他項目。

依中華民國一般公認會計原則，將同一納稅主體之遞延所得稅資產及負債互抵。惟依國際會計準則第12號「所得稅」之規定，企業僅在有法定執行權將當期得稅資產及當期所得稅負債互抵時，始得將遞延所得稅資產及遞延所得稅負債互抵。

(5) 認定成本

本公司依國際財務報導準則第1號「首次採用國際財務報導準則」規定於轉換日採用豁免選擇(請詳附註二十四(一))。

(6)特別盈餘公積

依據金管會民國 101 年 4 月 6 日金管證發字第 1010012865 號令規定自首次適用國際財務報導準則之年度，應就帳列權益項下之未實現重估增值，因選擇適用國際財務報導準則第 1 號豁免項目而轉入未分配盈餘部分，提列相同金額之特別盈餘公積。

4. 民國 101 年度現金流量表之重大調整

- (1)自中華民國一般公認會計原則轉換至 IFRSs，對所報導之本公司產生之現金流量並無重大影響。
- (2)中華民國一般公認會計原則與 IFRSs 表達間之調節項目，對所產生之現金流量，除依 IAS7 現金流量表之規定，將投資活動現金影響數表達於來自營業活動之淨現金流量外，餘無重大影響。

中央再保險股份有限公司
現金及約當現金明細表
民國102年12月31日

單位：新台幣仟元

項 目	摘	要	金	額
現金：				
零用及週轉金			\$	114
支票存款				6,273
活期存款	活存中含外幣金額如下：			
	AUD	332仟元	匯率	26.7094
	CAD	130仟元	匯率	28.1326
	CNY	1,021仟元	匯率	4.9466
	EUR	604仟元	匯率	41.2741
	GBP	74仟元	匯率	49.5373
	HKD	104,026仟元	匯率	3.8627
	JPY	143,874仟元	匯率	0.2852
	KRW	5,081仟元	匯率	0.0285
	SEK	268仟元	匯率	4.6614
	DKK	220仟元	匯率	5.5331
	USD	22,572仟元	匯率	29.9500
				3,309,830
約當現金：				
定期存款(註)	定存中含外幣金額如下：			
	CNY	118,177仟元	匯率	4.9466
	USD	17,881仟元	匯率	29.9500
				14,357,670
合計			\$	<u>17,673,887</u>

註：定期存款之到期日區間：民國103年1月2日~12月31日；利率區間：0.44%~3.20%。

中央再保險股份有限公司
 透過損益按公允價值衡量之金融資產明細表
 民國 102 年 12 月 31 日

單位：新台幣仟元

金融工具名稱	摘要	股數或 張數	面值	總額	利率	取得成本	公允價值		歸屬於信用風險變 動之公允價值變動	備註
							單價	總額		
持有供交易之金融資產										
國內上市(櫃)股票	-	-	-	-	無	\$ 365,181	-	\$ 376,464		
國外上市(櫃)股票	-	-	-	-	無	17,170	-	16,055		
國內指數股票型基金	-	-	-	-	無	16,281	-	17,610		
非避險之衍生金融工具										
換匯合約	-	-	-	-	無	11,064	-	11,064		
遠期外匯合約	-	-	-	-	無	3,289	-	3,289		
						412,985		424,482		
原始認列時指定為透過損益按 公允價值衡量之金融資產										
國內強制轉換公司債	-	-	-	-	無	500,000	-	539,153	\$	-
合計						\$ 912,985		\$ 963,635		

中央再保險股份有限公司
備供出售金融資產明細表
民國 102 年 12 月 31 日

單位：新台幣仟元

金融工具名稱	摘要	股數或		總額	累計減損	備抵評價調整	取得成本	公允價值		備註
		張數	面值					單價	總額	
國內投資										
上市(櫃)股票	-	-	-	-	-	(\$ 406,464)	\$2,197,491	-	\$1,791,027	
上市(櫃)特別股	-	-	-	-	-	8,088	14,517	-	22,605	
不動產受益證券	-	-	-	-	-	423,161	697,706	-	1,120,867	
政府公債	-	-	-	-	-	7,719	931,953	-	939,672	註
公司債	-	-	-	-	-	10,836	299,960	-	310,796	
金融債券	-	-	-	-	-	-	300,000	-	300,000	
指數股票型基金	-	-	-	-	-	1,272	92,648	-	93,920	
國外投資										
上市(櫃)股票	-	-	-	-	-	(57,108)	557,108	-	500,000	
開放型基金	-	-	-	-	-	(5,274)	209,904	-	204,630	
避險基金	-	-	-	-	-	(41,486)	443,430	-	401,944	
指數股票型基金	-	-	-	-	-	(31,493)	193,872	-	162,379	
						(\$ 90,749)	\$5,938,589		5,847,840	
減：抵繳存出保證金									(881,014)	
合計									\$4,966,826	

註：繳存至中央銀行國庫局作為營業保證金，面額為\$850,000仟元。

中央再保險股份有限公司
無活絡市場之債券投資明細表
民國 102 年 12 月 31 日

單位：新台幣仟元

金 融 工 具 名 稱	摘 要	金 額	備 註
國內投資			
金融資產受益證券		\$ 296,666	累計減損 \$ 87,567
公司債		400,000	
國外投資			
不動產受益證券		835,970	
金融資產受益證券		74,875	
公司債		494,064	
金融債券		<u>1,162,687</u>	
		3,264,262	
累計減損		(87,567)	
合計		<u>\$ 3,176,695</u>	

(以下空白)

中央再保險股份有限公司
其他金融資產明細表
民國 102 年 12 月 31 日

單位：新台幣仟元

<u>項</u>	<u>目</u>	<u>摘</u>	<u>要</u>	<u>金</u>	<u>額</u>	<u>備</u>	<u>註</u>
定期存款				\$	247,560		

(以下空白)

中央再保險股份有限公司
 投資性不動產變動明細表
 民國 102 年 1 月 1 日至 102 年 12 月 31 日

單位：新台幣仟元

項 目	期 初 餘 額	本期增加額	本期減少額	期 末 餘 額	提供擔保或 抵押情形	備 註
成本：						
土地	\$ 411,606	\$ -	\$ -	\$ 411,606	無	
房屋及建築	80,755	1,953	-	82,708	無	
	<u>492,361</u>	<u>\$ 1,953</u>	<u>\$ -</u>	<u>494,314</u>		
累計折舊：						
房屋及建築	(32,304)	(\$ 2,440)	\$ -	(34,744)		
淨額	<u>\$ 460,057</u>			<u>\$ 459,570</u>		

中央再保險股份有限公司
 應收及應付再保往來款項明細表
 民國 102 年 12 月 31 日

單位：新台幣仟元

摘	要	借 方 餘 額	摘	要	貸 方 餘 額
三商美邦人壽保險股份有限公司		\$ 419,404	富邦產物保險股份有限公司		\$ 123,298
中華民國產物保險商業同業公會		377,458	美亞產物保險股份有限公司		15,497
旺旺友聯產物保險股份有限公司		160,868	SCOR INTERNATIONAL REINSURANCE IRELAND PLC.		14,417
COSMOS SERVICES CO., LTD.		156,446	華山產物保險股份有限公司		13,652
各戶餘額未超過本科目金額百分之五		1,461,671	明台產物保險股份有限公司		13,445
減：備抵呆帳		(53,130)	各戶餘額未超過本科目金額百分之五		72,809
合計		<u>\$ 2,522,717</u>	合計		<u>\$ 253,118</u>

(以下空白)

中央再保險股份有限公司
不動產及設備變動明細表
民國 102 年 1 月 1 日至 102 年 12 月 31 日

單位：新台幣仟元

項 目	期初餘額	本期增加額	本期減少額	期末餘額	提供擔保或 抵押情形	備 註
成本：						
土地	\$ 180,796	\$ -	\$ -	\$ 180,796	無	
房屋及建築	77,339	563	-	77,902	無	
電腦設備	13,992	601	-	14,593	無	
交通及運輸設備	5,321	-	-	5,321	無	
什項設備	3,179	525	(568)	3,136	無	
預付設備款	253	-	(253)	-	無	
成本合計	<u>280,880</u>	<u>\$ 1,689</u>	<u>(\$ 821)</u>	<u>281,748</u>		
累計折舊：						
房屋及建築	(\$ 57,147)	(\$ 2,161)	\$ -	(\$ 59,308)		
電腦設備	(8,732)	(2,033)	-	(10,765)		
交通及運輸設備	(5,303)	(18)	-	(5,321)		
什項設備	(2,565)	(384)	568	(2,381)		
累計折舊合計	<u>(73,747)</u>	<u>(\$ 4,596)</u>	<u>\$ 568</u>	<u>(77,775)</u>		
不動產及設備淨額	<u>\$ 207,133</u>			<u>\$ 203,973</u>		

中央再保險股份有限公司
其他資產明細表
民國 102 年 12 月 31 日

單位：新台幣仟元

項	目	摘	要	金	額	備	註
預付款項				\$	2,509		
存出保證金							
保險事業保證金		備供出售金融資產			881,014		
其他保證金					21,421		
存出再保責任準備金					105,951		
暫付及待結轉款項					12,089		
合計				\$	<u>1,022,984</u>		

(以下空白)

中央再保險股份有限公司
未滿期保費準備變動明細表
民國 102 年 1 月 1 日至 102 年 12 月 31 日

單位：新台幣仟元

項 目	期 初 餘 額	本期淨變動數	期 末 餘 額	備 註
未滿期保費準備				
財產再保險				
火險	\$ 1,052,283	(\$ 168,617)	\$ 883,666	
貨物海上險	69,222	(10,572)	58,650	
船體險	109,327	(15,528)	93,799	
漁船險	7,017	953	7,970	
汽車險	946,053	51,524	997,577	
航空險	1,063	(554)	509	
工程險	264,002	7,622	271,624	
其他財產險	418,744	(1,933)	416,811	
強制汽車險	667,736	16,282	684,018	
強制機車險	747,008	2,904	749,912	
住宅地震險	4,827	1,286	6,113	
小計	4,287,282	(116,633)	4,170,649	
人身再保險				
人壽險	649,573	66,852	716,425	
傷害險	153,875	(5,260)	148,615	
健康險	202,110	140,059	342,169	
小計	1,005,558	201,651	1,207,209	
合計	5,292,840	85,018	5,377,858	

中央再保險股份有限公司
未滿期保費準備變動明細表(續)
民國102年1月1日至102年12月31日

單位：新台幣仟元

項 目	期 初 餘 額	本期淨變動數	期 末 餘 額	備 註
分出未滿期保費準備				
財產再保險				
火險	\$ 298,856	(\$ 58,227)	\$ 240,629	
貨物海上險	4,324	(1,860)	2,464	
船體險	7,296	(2,830)	4,466	
汽車險	129,825	6,659	136,484	
航空險	223	(51)	172	
工程險	29,069	(4,192)	24,877	
其他財產險	15,134	(1,683)	13,451	
小計	<u>484,727</u>	<u>(62,184)</u>	<u>422,543</u>	
人身再保險				
人壽險	39,914	(1,210)	38,704	
傷害險	2,582	(1,444)	1,138	
健康險	76	5,338	5,414	
小計	<u>42,572</u>	<u>2,684</u>	<u>45,256</u>	
合計	<u>527,299</u>	<u>(59,500)</u>	<u>467,799</u>	
淨額	<u>\$ 4,765,541</u>	<u>\$ 144,518</u>	<u>\$ 4,910,059</u>	

中央再保險股份有限公司
 賠款準備變動明細表
 民國102年1月1日至102年12月31日

單位：新台幣仟元

項 目	期 初 餘 額	本期淨變動數	期 末 餘 額	備 註
賠款準備				
已報未付				
財產再保險				
火險	\$ 2,076,796	(\$ 338,465)	\$ 1,738,331	
貨物海上險	276,327	(24,680)	251,647	
船體險	458,463	(72,069)	386,394	
漁船險	9,899	5,882	15,781	
汽車險	494,736	2,702	497,438	
航空險	8,930	152	9,082	
強制汽車險	567,548	10,428	577,976	
強制機車險	193,062	1,067	194,129	
其他財產險	608,531	(992)	607,539	
工程險	287,767	(59,130)	228,637	
	<u>4,982,059</u>	<u>(475,105)</u>	<u>4,506,954</u>	
人身再保險				
人壽險	22,028	5,065	27,093	
傷害險	53,569	(11,664)	41,905	
健康險	2,618	(2,106)	512	
	<u>78,215</u>	<u>(8,705)</u>	<u>69,510</u>	
	<u>5,060,274</u>	<u>(483,810)</u>	<u>4,576,464</u>	

中央再保險股份有限公司
 賠款準備變動明細表(續)
 民國102年1月1日至102年12月31日

單位：新台幣仟元

項 目	期 初 餘 額	本期淨變動數	期 末 餘 額	備 註
賠款準備				
未報				
財產再保險				
火險	\$ 1,745,679	\$ 177,952	\$ 1,923,631	
貨物海上險	335,433	(66,986)	268,447	
船體險	172,011	45,295	217,306	
漁船險	9,275	15,268	24,543	
汽車險	1,008,025	50,373	1,058,398	
航空險	6,020	(3,460)	2,560	
強制汽車險	13,354	164	13,518	
強制機車險	8,757	245	9,002	
其他財產險	726,137	113,350	839,487	
工程險	87,038	61,202	148,240	
住宅地震險	50,479	13,358	63,837	
	4,162,208	406,761	4,568,969	
人身再保險				
人壽險	1,327,143	165,824	1,492,967	
傷害險	536,305	110,675	646,980	
健康險	696,365	313,277	1,009,642	
	2,559,813	589,776	3,149,589	
	6,722,021	996,537	7,718,558	
合計	11,782,295	512,727	12,295,022	

中央再保險股份有限公司
 賠款準備變動明細表(續)
 民國102年1月1日至102年12月31日

單位：新台幣仟元

項 目	期 初 餘 額	本 期 淨 變 動 數	期 末 餘 額	備 註
分出賠款準備				
已報未付				
財產再保險				
火險	\$ 150,679	(\$ 23,440)	\$ 127,239	
貨物海上險	25,781	(9,450)	16,331	
船體險	28,128	(6,945)	21,183	
汽車險	77,414	(1,367)	76,047	
航空險	6,226	(312)	5,914	
其他財產險	77,203	(13,596)	63,607	
工程險	65,531	(33,622)	31,909	
	<u>430,962</u>	<u>(88,732)</u>	<u>342,230</u>	
人身再保險				
人壽險	3,465	194	3,659	
傷害險	7,274	(1,747)	5,527	
健康險	-	-	-	
	<u>10,739</u>	<u>(1,553)</u>	<u>9,186</u>	
	<u>441,701</u>	<u>(90,285)</u>	<u>351,416</u>	

中央再保險股份有限公司
 賠款準備變動明細表(續)
 民國102年1月1日至102年12月31日

單位：新台幣仟元

項 目	期 初 餘 額	本 期 淨 變 動 數	期 末 餘 額	備 註
分出賠款準備				
未報				
財產再保險				
火險	\$ 90,919	(\$ 3,755)	\$ 87,164	
貨物海上險	18,821	(5,876)	12,945	
船體險	12,189	2,229	14,418	
汽車險	183,135	5,648	188,783	
航空險	317	(194)	123	
其他財產險	18,654	2,609	21,263	
工程險	3,313	(948)	2,365	
	<u>327,348</u>	<u>(287)</u>	<u>327,061</u>	
人身再保險				
人壽險	85,415	20,449	105,864	
傷害險	71,904	1,491	73,395	
健康險	528	16,427	16,955	
	<u>157,847</u>	<u>38,367</u>	<u>196,214</u>	
	<u>485,195</u>	<u>38,080</u>	<u>523,275</u>	
合計	<u>926,896</u>	<u>(52,205)</u>	<u>874,691</u>	
淨額	<u>\$ 10,855,399</u>	<u>\$ 564,932</u>	<u>\$ 11,420,331</u>	

中央再保險股份有限公司
特別準備負債變動明細表
民國102年1月1日至102年12月31日

單位：新台幣仟元

項 目	期 初 餘 額	本期淨變動數	期 末 餘 額	備 註
財產再保險				
火險	\$ 237,306	\$ -	\$ 237,306	
貨物海上險	23,769	-	23,769	
船體險	53,048	-	53,048	
漁船險	5,082	-	5,082	
航空險	2,086	-	2,086	
汽車險	1,046,730	-	1,046,730	
強制汽車險	388,829	(509,322)	(120,493)	
強制機車險	2,686,258	242,984	2,929,242	
其他財產險	235,528	-	235,528	
工程險	17,383	-	17,383	
住宅地震險	187,998	-	187,998	
人身再保險				
人壽險	262,244	-	262,244	
傷害險	165,542	-	165,542	
健康險	9,165	-	9,165	
異常業務損失準備	525,782	-	525,782	
合計	\$ 5,846,750	(\$ 266,338)	\$ 5,580,412	

中央再保險股份有限公司
特別盈餘公積變動明細表
民國 102 年 1 月 1 日至 102 年 12 月 31 日

單位：新台幣仟元

項 目	期 初 餘 額	本期提存數	本期收回數	期 末 餘 額	備 註
財產再保險					
火險	\$ 35,653	\$ 44,490	\$ -	\$ 80,143	
住宅地震險	71,640	28,339	-	99,979	
船體險	27,523	14,203	-	41,726	
貨物海上險	8,379	12,928	-	21,307	
漁船險	1,574	212	-	1,786	
航空險	180	30	-	210	
汽車險	48,438	22,586	-	71,024	
其他財產險	32,058	11,873	-	43,931	
工程險	6,709	2,453	-	9,162	
小計	<u>232,154</u>	<u>137,114</u>	<u>-</u>	<u>369,268</u>	
人身再保險					
傷害險	23,316	41,354	-	64,670	
健康險	22,301	18,990	-	41,291	
人壽險	115,949	29,011	-	144,960	
小計	<u>161,566</u>	<u>89,355</u>	<u>-</u>	<u>250,921</u>	
合計	<u>\$ 393,720</u>	<u>\$ 226,469</u>	<u>\$ -</u>	<u>\$ 620,189</u>	

註：上述特別盈餘公積變動僅包含依據保險相關法令之規定，每年新增提存數於年度決算時以稅後淨額提列於權益下之特別盈餘公積。

中央再保險股份有限公司
保費不足準備變動明細表
民國 102 年 1 月 1 日至 102 年 12 月 31 日

單位：新台幣仟元

項 目	期 初 餘 額	本期變動數	期 末 餘 額	備 註
保費不足準備				
財產再保險				
火險	\$ 102,219	(\$ 30,765)	\$ 71,454	
貨物海上險	13,598	(5,981)	7,617	
船體險	41,400	(4,681)	36,719	
漁船險	2,539	1,509	4,048	
汽車險	-	2,961	2,961	
航空險	404	(164)	240	
其他財產險	4,810	(2,254)	2,556	
工程險	3,755	(12)	3,743	
	<u>168,725</u>	<u>(39,387)</u>	<u>129,338</u>	
分出保費不足準備				
財產再保險				
火險	\$ 9,918	(\$ 5,869)	\$ 4,049	
貨物海上險	1,624	(1,022)	602	
船體險	8,602	(4,643)	3,959	
漁船險	1,109	(641)	468	
汽車險	-	2,925	2,925	
航空險	134	(33)	101	
其他財產險	3	(214)	(211)	
工程險	235	39	274	
	<u>21,625</u>	<u>(9,458)</u>	<u>12,167</u>	
	<u>\$ 147,100</u>	<u>(\$ 29,929)</u>	<u>\$ 117,171</u>	

中央再保險股份有限公司
自留滿期保費收入明細表
民國 102 年 1 月 1 日至 102 年 12 月 31 日

單位：新台幣仟元

險 別	保費收入	再保費支出	自留保費	未滿期保費準備淨變動	自留滿期保費	備 註
財產再保險						
火險	\$ 1,794,472	\$ 225,859	\$ 1,568,613	(\$ 110,390)	\$ 1,679,003	
貨物海上險	453,283	18,216	435,067	(8,712)	443,779	
船體險	331,614	18,805	312,809	(12,698)	325,507	
漁船險	25,162	-	25,162	953	24,209	
汽車險	3,090,949	405,679	2,685,270	44,865	2,640,405	
航空險	3,420	578	2,842	(503)	3,345	
工程險	315,068	46,107	268,961	11,814	257,147	
其他財產險	1,297,948	37,791	1,260,157	(250)	1,260,407	
強制汽車險	1,368,038	-	1,368,038	16,282	1,351,756	
強制機車險	903,093	-	903,093	2,904	900,189	
住宅地震險	49,486	-	49,486	1,286	48,200	
	<u>9,632,533</u>	<u>753,035</u>	<u>8,879,498</u>	<u>(54,449)</u>	<u>8,933,947</u>	
人身再保險						
人壽險	2,274,962	132,284	2,142,678	68,062	2,074,616	
傷害險	1,456,568	9,411	1,447,157	(3,816)	1,450,973	
健康險	2,285,630	14,078	2,271,552	134,721	2,136,831	
	<u>6,017,160</u>	<u>155,773</u>	<u>5,861,387</u>	<u>198,967</u>	<u>5,662,420</u>	
	<u>\$ 15,649,693</u>	<u>\$ 908,808</u>	<u>\$ 14,740,885</u>	<u>\$ 144,518</u>	<u>\$ 14,596,367</u>	

中央再保險股份有限公司
利息收入明細表
民國 102 年 1 月 1 日至 102 年 12 月 31 日

單位：新台幣仟元

項 目	摘 要	金 額	備 註
利息收入-投資			
銀行存款息		\$ 154,543	
債券息		107,644	
不動產受益證券		28,889	
票券息		249	
小計		<u>291,325</u>	
利息收入-非投資(表列 其他營業收入)			
準備金息		2,451	
合計		<u>\$ 293,776</u>	

(以下空白)

中央再保險股份有限公司
透過損益按公允價值衡量之金融資產及負債損益明細表
民國 102 年 1 月 1 日至 102 年 12 月 31 日

單位：新台幣仟元

項	目	摘	要	金	額	備	註
權益商品		評價損益		\$	72,205		
		交易損益		(110,198)		
		股息紅利			16,132		
債務商品		評價損益			1,129		
		交易損益			45,487		
		股息紅利			19,935		
衍生性商品		評價損益		(43)		
		交易損益		(94,536)		
其他		股息紅利			7		
合計				(\$	<u>49,882)</u>		

中央再保險股份有限公司
備供出售金融資產之已實現損益明細表
民國 102 年 1 月 1 日至 102 年 12 月 31 日

單位：新台幣仟元

項 目	摘 要	金 額	備 註
權益商品	交易損益	(\$ 201,675)	
	股息紅利	58,300	
合計		(\$ 143,375)	

(以下空白)

中央再保險股份有限公司
無活絡市場之債券投資損益之已實現損益明細表
民國 102 年 1 月 1 日至 102 年 12 月 31 日

單位：新台幣仟元

<u>項</u>	<u>目</u>	<u>摘</u>	<u>要</u>	<u>金</u>	<u>額</u>	<u>備</u>	<u>註</u>
債務商品		交易損益		\$	271,434		

(以下空白)

中央再保險股份有限公司
兌換損益明細表
民國 102 年 1 月 1 日至 102 年 12 月 31 日

單位：新台幣仟元

項 目	摘 要	金 額	備 註
兌換損益-投資			
權益商品		\$ 12,080	
債務商品		58,943	
衍生性商品		(748)	
其他		42,636	
小計		<u>112,911</u>	
兌換損益-非投資(表列 其他營業收入)			
其他		879	
合計		<u>\$ 113,790</u>	

(以下空白)

中央再保險股份有限公司
佣金費用明細表
民國 102 年 1 月 1 日至 102 年 12 月 31 日

單位：新台幣仟元

項 目	摘 要	金 額	備 註
財產再保險			
火險		\$ 498,143	
貨物海上險		153,749	
船體險		59,178	
漁船險		4,694	
汽車險		1,080,602	
航空險		263	
工程險		72,909	
其他財產險		408,104	
強制汽車險		150	
強制機車險		150	
住宅地震險		155	
小計		<u>2,278,097</u>	
人身再保險			
人壽險		847,568	
傷害險		910,318	
健康險		872,037	
小計		<u>2,629,923</u>	
合計		<u>\$ 4,908,020</u>	

中央再保險股份有限公司
自留保險賠款與給付明細表
民國102年1月1日至102年12月31日

單位：新台幣仟元

險 別	保 險 賠 款	攤 回 再 保 賠 款	自 留 賠 款	備 註
財產再保險				
火險	\$ 1,345,471	\$ 93,446	\$ 1,252,025	
貨物海上險	305,429	17,623	287,806	
船體險	340,808	22,164	318,644	
漁船險	6,290	-	6,290	
汽車險	1,827,294	245,598	1,581,696	
航空險	2,043	(444)	2,487	
工程險	145,906	22,609	123,297	
其他財產險	656,317	21,455	634,862	
強制汽車險	1,855,754	-	1,855,754	
強制機車險	692,292	-	692,292	
住宅地震險	1	-	1	
小計	<u>7,177,605</u>	<u>422,451</u>	<u>6,755,154</u>	
人身再保險				
人壽險	829,229	45,074	784,155	
傷害險	340,390	3,763	336,627	
健康險	1,009,923	198	1,009,725	
小計	<u>2,179,542</u>	<u>49,035</u>	<u>2,130,507</u>	
合計	<u>\$ 9,357,147</u>	<u>\$ 471,486</u>	<u>\$ 8,885,661</u>	

中央再保險股份有限公司
業務及管理費用明細表
民國 102 年 1 月 1 日至 102 年 12 月 31 日

單位：新台幣仟元

項 目	業 務 費 用	管 理 費 用	合 計
薪資支出	\$ 82,269	\$ 77,392	\$ 159,661
稅捐	128,739	91	128,830
電腦資訊費用	23,078	400	23,478
餘額未超過本科目金額百分之五	39,950	25,210	65,160
合計	\$ 274,036	\$ 103,093	\$ 377,129

(以下空白)



資誠

中央再保險股份有限公司

財務報告「其他揭露事項」複核報告

(103)財審報字第 13003194 號

中央再保險股份有限公司公鑒：

中央再保險股份有限公司民國 102 年度之財務報告，業經本會計師依照「會計師查核簽證財務報表規則」及中華民國一般公認審計準則予以查核，本會計師並於民國 103 年 3 月 24 日出具查核報告。本會計師之查核目的，係對財務報告之整體表示意見。隨附中央再保險股份有限公司編製之民國 102 年度「其他揭露事項」，係依據「保險業財務報告編製準則」之規定另行編製，其有關之資訊，業經本會計師依「財務報告其他揭露事項複核要點」予以複核完竣。

依本會計師之意見，中央再保險股份有限公司民國 102 年度財務報告「其他揭露事項」已依「保險業財務報告編製準則」規定揭露有關資訊，其財務性資料內容與財務報告一致，無須作重大修正。

資誠聯合會計師事務所

陳賢儀

陳賢儀



會計師

李秀玲

李秀玲



前財政部證券管理委員會

核准簽證文號：(82)台財證(六)第 39230 號

前行政院金融監督管理委員會證券期貨局

核准簽證文號：金管證六字第 0960038033 號

中華民國 103 年 3 月 24 日

~122~

中央再保險股份有限公司
財務報告其他揭露事項
民國 102 年度

單位：新台幣仟元

壹、業務

一、重大業務事項（最近五年度）

（一）購併、合併其他公司或分割：無此情況。

（二）主要經營權（股權）變動達百分之十以上：

本公司大股東長榮國際股份有限公司於民國 98 年 3 月 19 日取得花旗受託保管長榮再保險公司投資專戶股數，共計 52,717,188 股。

（三）業務移轉：無此情況。

（四）轉投資關係企業：無此情況。

（五）重整：無此情況。

（六）購置或處分重大資產：

處分：

資產名稱	取得年度	處分年度	交易金額	處分利益	處分目的	交易對象
土地	民國66年	民國100年	286,280	252,259	註	豐華開發

註：依據前行政院金融監督管理委員會 100 年 2 月 24 日金管保財字第 10002502291 號令，有關「保險業辦理不動產投資有關即時利用並有收益之認定標準及處理原則」辦理。

（七）經營方式（含行銷體系）或業務內容之重大改變：

本公司主要營業項目係經營再保險業務，係為國內專業經營再保險業務之公司，最近五年度尚無重大改變。

二、董事(含獨立董事)、監察人、總經理及副總經理之酬金及相關資訊

(一)董事之酬金

職稱	姓名	董事酬金				A、B、C及D 等四項總額 占稅後純益 之比例	兼任員工領取相關酬金					A、B、C、 D、E、F及G 等七項總額 占稅後純益 之比例	有無領取 來自子公司 以外轉 投資事業 酬金
		報酬(A)	退職退 休金 (B)	盈餘分配 之酬勞(C) (註)	業務執行 費用(D)		薪資、獎金 及特支費等 (E)	退職退休 金(F)	盈餘分配員工紅利(G) (註)		員工認股 權憑證得 認購股數 (H)		
									現金紅利	股票紅利			
董事長	楊誠對	6,080	-	1,900	600	1.17%	3,696	-	153	-	-	1.70%	-
副董事長	張國政												
董事	莊忠蒼												
董事	林士朗												
董事	李宜芬												
獨立董事	吳金順												
獨立董事	姚思遠												

註：(C)、(G)欄位係填列民國 102 年度盈餘分配議案經民國 103 年 3 月 24 日董事會通過擬議配發之金額。

酬金級距表		
給付本公司各個董事酬金級距	董事姓名	
	前四項酬金總額(A+B+C+D)	前七項酬金總額(A+B+C+D+E+F+G)
低於2,000,000元	張國政、林士朗、李宜芬、 吳金順、姚思遠、莊忠蒼	張國政、林士朗、李宜芬、 吳金順、姚思遠
2,000,000元(含)~5,000,000元	楊誠對	楊誠對、莊忠蒼
5,000,000元(含)~10,000,000元	-	-
10,000,000元(含)~15,000,000元	-	-
15,000,000元(含)~30,000,000元	-	-
30,000,000元(含)~50,000,000元	-	-
50,000,000元(含)~100,000,000元	-	-
100,000,000元以上	-	-
總計	7人	7人

(二) 監察人之酬金

職稱	姓名	監察人酬金				A、B、C及D等四 項總額占稅後純 益之比例	有無領取來自子 公司以外轉投資 事業酬金
		報酬(A)	退職退休金(B)	盈餘分配之酬勞 (C)(註)	業務執行費用 (D)		
監察人	吳光輝	-	-	1,200	360	0.21%	-
監察人	廖述源						
監察人	古賴美雪						

註：(C)欄位係填列民國 102 年度盈餘分配議案經民國 103 年 3 月 24 日董事會通過擬議配發之金額。

酬金級距表	
給付本公司各個監察人酬金級距	監察人姓名
	前四項酬金總額(A+B+C+D)
低於2,000,000元	吳光輝、廖述源、古賴美雪
2,000,000元(含)~5,000,000元	-
5,000,000元(含)~10,000,000元	-
10,000,000元(含)~15,000,000元	-
15,000,000元(含)~30,000,000元	-
30,000,000元(含)~50,000,000元	-
50,000,000元(含)~100,000,000元	-
100,000,000元以上	-
總計	3人

(三) 總經理及副總經理之酬金

職稱	姓名	薪資(A)	退職退休金(B)	獎金及特支費等等(C)	盈餘分配之員工紅利金額(D) (註)		A、B、C及D等四項總額占稅後純益之比例(%)	取得員工認股權憑證數額	有無領取來自子公司以外轉投資事業酬金
					現金紅利	股票紅利			
總經理	莊忠蒼	10,214	-	4,492	519	-	2.08%	-	-
副總經理	鄭靜芬								
副總經理	蔡伯龍								
總稽核	柯曉南								

註：(D)欄位係填列民國102年度盈餘分配議案經民國103年3月24日董事會通過擬議配發之金額。

酬金級距表	
給付本公司各個總經理及副總經理酬金級距	總經理及副總經理姓名
低於2,000,000元	-
2,000,000元(含)~5,000,000元	莊忠蒼、鄭靜芬、蔡伯龍、柯曉南
5,000,000元(含)~10,000,000元	-
10,000,000元(含)~15,000,000元	-
15,000,000元(含)~30,000,000元	-
30,000,000元(含)~50,000,000元	-
50,000,000元(含)~100,000,000元	-
100,000,000元以上	-
總計	4人

(四)配發員工紅利之經理人姓名及配發情形

102年12月31日

	職稱	姓名	股票紅利 金額	現金紅利 金額	總計	總額占稅後純 益之比例 (%)
經 理 人	總經理	莊忠蒼	-	1,521	1,521	0.21
	副總經理	鄭靜芬				
	副總經理	蔡伯龍				
	總稽核	柯曉南				
	稽核	吳憲宏				
	協理	張允寧				
	協理	陳月櫻				
	副協理	熊珮菁				
	協理	鍾志宏				
	簽證精算師	林育德				
	協理	林正彥				
	副協理	沈順卿				
	副協理	吉田周衛				
	副協理	劉玉雪				
	副協理	丁文城				

註：係填列民國 102 年度盈餘分配議案經民國 103 年 3 月 24 日董事會通過擬議配發之金額。

(五)公司之董事長、總經理、負責財務或會計事務之經理人，最近一年內曾任職於簽證會計師所屬事務所或其關係企業者無此情形。

三、勞資關係

(一)現行重要勞資協議及實施情形

1. 員工福利措施

休假：依勞基法規定給予員工特別休假制度。

保險：依規定辦理員工的勞工保險、全民健保及員工國外出差。

獎金、紅利：依規定發給員工年終獎金及紅利。

設有職工福利會辦理各項員工福利及社團活動。

2. 進修訓練

本公司為鼓勵同仁提升個人專業能力，不定期舉辦公司內部各項專業課程，及推派員工參加外部訓練機構舉辦之財務、(再)保險等各類相關訓練。另訂定專業資格考試補助要點，鼓勵員工取得各項專業證照。

3. 退休制度

本公司訂有員工退休辦法，並設有勞工退休準備金監督委員會，負監督與管理之責。並依「勞工退休金條例」規定，公司每月負擔勞工退休金提撥率，不得低於勞工每月薪資百分之六。

4. 其他重要協議

本公司設有勞資會議，作為勞資雙方溝通的有效管道，故勞資雙向溝通情況良好。

(二)最近三年度因勞資糾紛所受損失

本公司最近三年度並無因勞資糾紛產生重大之損失。

四、最近二年度總經理、稽核主管及簽證精算人員異動情形

職 稱	姓 名	最近兩年度異動情形
總經理	莊忠蒼	無異動
總稽核	柯曉南	無異動
簽證精算師	林育德	無異動

五、各項準備金提存方式之變動

無此情形。

六、最近一年度經股東會決議增資、減資或經董（理）事會決議發行新股，及其申請（或申報）案未獲本會核准（或未准予核備）情形，或其申請之資本額變更登記案未獲經濟部核准情形：無此情況。

七、最近三年度賠付金額達新台幣二仟萬以上賠案之賠款支出、再保攤回情形及對財務影響分析

民國 102 年度：

險別	賠案	保險賠款 與給付	攤回再保賠款 與給付	財務影響 (淨損失)
火險	Thailand Flood	217,634	17,902	199,732
火險	Japan Tohoku Earthquake	70,356	6,498	63,858
貨物險	Superstorm Sandy	62,142	6,802	55,340
火險	Nippon Shokubai	35,466	3,628	31,838
火險	立墩	49,935	6,193	43,742
火險	嘉發實業	41,090	313	40,777

民國 101 年度：

險別	賠案	保險賠款 與給付	攤回再保賠款 與給付	財務影響 (淨損失)
火險	宏遠紡織	38,398	2,362	36,036
船體險	新吉祥7號	35,693	418	35,275
工程險	亞鉅營造股份有限公司	24,723	11,772	12,951
火險	Thailand Flood	432,277	32,789	399,488
火險	Japan Tohoku Earthquake	216,704	20,877	195,827
火險	China Snowstorm	52,618	2,631	49,987
火險	Danish Flood	37,147	1,857	35,290
貨物險	Thailand Flood	35,536	3,554	31,982
船體險	Japan Tohoku Earthquake	31,182	3,118	28,064

民國 100 年度：

險別	賠案	保險賠款 與給付	攤回再保賠款 與給付	財務影響 (淨損失)
火險	良濤科技	67,590	8,301	59,289
火險	鑼洋科技	49,980	5,415	44,565
火險	展頌	20,824	2,142	18,682
火險	宜進實業	74,044	8,429	65,615
船體險	立善輪	92,128	2,709	89,419
火險	Japan Tohoku Earthquake	332,848	32,890	299,958

八、最近一年度再保費支出占總保費收入百分之一以上之往來再保險業名稱及其信用評等

保險公司名稱	評等機構	評等
兆豐產物保險股份有限公司	中華信評	twAA-
富邦產物保險股份有限公司	中華信評	twAA+

九、委託信用評等機構評等

本公司委託下列評等公司辦理財務實力及發行體信用評等結果如下：

評等公司	報告發布日期	評等等級	評等展望
中華信評	103年1月23日	twAA+	穩定
S&P	103年1月23日	A	穩定
AM Best	102年7月30日	A	穩定

貳、市價、股利及股權分散情形

一、最近二年度每股市價、淨值、盈餘、股利及相關資料

單位：新台幣元

項 目		年 度		
		102年度	101年度	
每股市價	最高	14.40	13.80	
	最低	12.75	10.85	
	平均	13.56	12.59	
每股淨值	分 配 前	16.07	14.22	
	分 配 後	(註)	13.73	
每股盈餘	加權平均股數		562,275,000	562,275,000
	每股盈餘	調整前	1.30	1.23
		調整後	(註)	1.21
每股股利	現金股利		(註)	0.50
	無償配股	盈餘配股	(註)	0.20
		資本公積配股	(註)	-
	累積未付股利		(註)	-
投資報酬分析	本 益 比	10.42	10.42	
	本 利 比	(註)	25.22	
	現金股利殖利率	(註)	3.97%	

(註)民國 102 年度盈餘尚待股東會決議分配。

二、股權分散情形

(一) 普通股：每股面額十元

102年12月31日(註)

持 股 分 級	股東人數	持有股數(股)	持股比例(%)
1 至 999	2,260	290,551	0.05
1,000 至 5,000	2,403	4,935,030	0.88
5,001 至 10,000	731	4,510,301	0.80
10,001 至 15,000	460	5,147,872	0.92
15,001 至 20,000	155	2,577,204	0.46
20,001 至 30,000	238	5,429,838	0.97
30,001 至 40,000	111	3,761,951	0.67
40,001 至 50,000	61	2,678,763	0.48
50,001 至 100,000	134	8,609,657	1.53
100,001 至 200,000	94	12,271,808	2.18
200,001 至 400,000	43	12,418,287	2.21
400,001 至 600,000	16	7,778,553	1.38
600,001 至 800,000	6	3,995,094	0.71
800,001 至 1,000,000	2	1,747,511	0.31
1,000,001 以上	16	486,122,580	86.45
合 計	6,730	562,275,000	100.00

註：上表係根據本公司股務所提供民國 102 年度股東會停止過戶開始日(102 年 7 月 29 日)之股權分散情形。

(二) 特別股：本公司迄民國 102 年 12 月 31 日，尚無發行特別股。

三、公司董事、監察人、經理人及持股比例超過百分之十股東股權變動情形

職稱	姓名	102年度		103年度截至2月28日止	
		持有股數 增(減)數	質押股數 增(減)數	持有股數 增(減)數	質押股數 增(減)數
董事長	楊誠對(註1)	29,622	-	-	-
副董事長	張國政(註1)	128,272	-	-	-
董事	李宜芬(註2)	-	-	-	-
董事	林士朗(註2)	-	-	-	-
獨立董事	吳金順	-	-	-	-
獨立董事	姚思遠	-	-	-	-
董事/總經理	莊忠蒼(註1)	-	-	-	-
監察人	廖述源	-	-	-	-
監察人	吳光輝(註3)	-	-	-	-
監察人	古賴美雪(註3)	-	-	-	-
法人董事大股東	財政部	2,500,778	-	-	-
法人董事大股東	長榮國際(股)公司	3,874,062	-	-	-
法人監察人	翔利投資(股)公司	51,177	-	-	-
副總經理	蔡伯龍	-	-	-	-
總稽核	柯曉南	2,841	-	-	-
副總經理 (財務主管)	鄭靜芬	661	-	-	-
協理 (會計主管)	陳月櫻	7,938	-	-	-
協理	張允寧	-	-	-	-
協理	林正彥	4	-	-	-
協理	鍾志宏	1,000	-	-	-
副協理	熊珮菁	-	-	-	-
簽證精算師	林育德	-	-	-	-
副協理	沈順卿	324	-	-	-
副協理	吉田周衛	1,543	-	-	-
副協理	劉玉雪	-	-	-	-
稽核	吳憲宏	2,100	-	-	-
副協理	丁文城	5,662	-	-	-

註1：長榮國際股份有限公司代表人。

註2：財政部代表人。

註3：翔利投資股份有限公司代表人。

註4：上表係本公司服務所提供截至民國103年2月28日止變動情形，相關資訊可參閱本公司股東會年報。

四、股權移轉資訊：無此狀況。

五、股權質押資訊：無此狀況。

六、總括申報制度相關資訊：無此狀況。

參、重要財務資訊

一、簡明資產負債表及綜合損益表

(一)資產負債表資料

單位:新台幣仟元

項 目	最近五年度財務資料(100年度至102年度)(註1)		
	102年度	101年度	100年度
現金及約當現金	\$ 17,673,887	\$ 17,008,182	\$ 16,112,004
應收款項	183,877	310,154	413,625
各項金融資產	9,814,286	9,617,139	8,818,044
再保險合約資產	3,877,374	3,490,724	3,776,030
不動產及設備	203,973	207,133	209,550
無形資產	2,142	3,438	3,243
其他資產	1,181,693	1,463,858	1,444,152
資產總額	32,937,232	32,100,628	30,776,648
應付款項	393,767	852,881	611,588
各項金融負債	11,785	1,266	-
保險負債	23,382,630	23,090,610	22,934,621
負債準備	772	-	-
其他負債	114,730	161,950	109,867
負債分配前	23,903,684	24,106,707	23,656,076
負債總額分配後	(註2)	24,382,332	23,656,076
股本	5,622,750	5,512,500	5,512,500
資本公積	300,000	300,000	300,000
保留盈餘分配前	3,178,535	2,833,627	2,155,817
保留盈餘分配後	(註2)	2,447,752	2,155,817
權益其他項目	(67,737)	(652,206)	(847,745)
權益分配前	9,033,548	7,993,921	7,120,572
權益總額分配後	(註2)	7,718,296	7,120,572

註1：上述財務資訊係依據民國102年1月1日起適用之保險業財務報告編製準則編製。

註2：民國102年度盈餘尚待股東會決議分配。

單位：新台幣仟元

項 目	年 度		最近五年度財務資料(99年度)(註)
			99年度
現金及約當現金			\$ 15,755,264
應收款項			1,343,221
投資			9,736,378
再保險準備資產			1,516,981
固定資產			155,391
無形資產			11,062
其他資產			1,371,828
資產總額			29,890,125
應付款項			815,779
金融負債			75,924
負債準備			20,796,203
其他負債			156,606
負債總額	分配前		21,844,512
	分配後		22,395,762
股本			5,512,500
資本公積			300,000
保留盈餘	分配前		2,414,560
	分配後		1,863,310
股東權益其他項目			(181,447)
股東權益總額	分配前		8,045,613
	分配後		7,494,363

註：上述財務資訊係依據民國 100 年 1 月 1 日起適用之保險業財務報告編製準則編製。

單位：新台幣仟元

項 目	年 度	最近五年度財務資料(98年度)(註)	
		98年度	
流 動 資 產		\$	22,102,708
基 金 與 投 資			6,009,753
固 定 資 產			156,296
其 他 及 無 形 資 產			1,412,940
資 產 總 額			29,681,697
流 動 負 債	分 配 前		1,480,277
	分 配 後		2,307,152
長 期 負 債			77,952
營 業 及 負 債 準 備			20,014,244
其 他 負 債			10,564
負 債 總 額	分 配 前		21,583,037
	分 配 後		22,409,912
股 本			5,512,500
資 本 公 積			300,000
保 留 盈 餘	分 配 前		2,536,566
	分 配 後		1,709,691
股 東 權 益 其 他 項 目		(250,406)
股 東 權 益 總 額	分 配 前		8,098,660
	分 配 後		7,271,785

註：上述財務資訊係依據民國 99 年度適用之「證券發行人財務報告編製準則」與保險法令及會計實務編製。

(二)綜合損益表資料

項 目	年 度	最近五年度財務資料(101年度至102年度)(註1)	
		102年度	101年度
營業收入		\$ 15,384,494	\$ 14,350,515
營業成本		14,062,348	13,216,111
營業費用		377,932	360,705
營業外收入及支出		586	19,947
稅前損益		944,800	793,646
本期淨利		732,090	678,934
其他綜合損益		583,162	194,415
每股盈餘(元)(註2)		1.30	1.21

註 1：上述財務資訊係依據民國 102 年 1 月 1 日起適用之保險業財務報告編製準則編製。

註 2：每股盈餘係按歷年增資後追溯調整計算而得。

項 目 \ 年 度	最近五年度財務資料(99年度至100年度)(註1)	
	100年度	99年度
營業收入	\$ 13,204,985	\$ 13,494,685
營業成本	12,728,772	12,328,112
營業費用	349,313	389,638
營業外收入及利益	10,192	43,461
稅前損益	137,092	820,396
稅後損益	120,417	704,869
會計原則變動之累積影響數	37,502	-
本期淨利	157,919	704,869
每股盈餘(元)(註2)	0.28	1.25

註 1：上述財務資訊係依據民國 100 年 1 月 1 日起適用之保險業財務報告編製準則編製。

註 2：每股盈餘係按歷年增資後追溯調整計算而得。

項 目 \ 年 度	最近五年度財務資料(98年度)(註1)	
	98年度	
營業收入	\$	13,372,585
營業成本		11,512,609
營業費用		488,596
營業外收入及利益		14,805
營業外費用及損失		85,272
稅前純益		1,300,913
稅後純益		992,823
每股盈餘(元)(註2)		1.77

註 1：上述財務資訊係依據民國 99 年度適用之「證券發行人財務報告編製準則」與保險法令及會計實務編製。

註 2：每股盈餘係按歷年增資後追溯調整計算而得。

二、重要財務比率分析

分析項目(註2)		最近五年度財務業務指標分析(註1)				
		102年	101年	100年	99年	98年
業務指標	保費收入變動率	8.92%	4.18%	4.02%	(3.77%)	(12.69%)
	已付賠款變動率	0.85%	8.48%	8.23%	(1.90%)	(13.10%)
	自留保費變動率	9.99%	4.19%	4.64%	(2.10%)	(9.45%)
獲利能力指標	資產報酬率	2.25%	2.16%	0.53%	2.36%	3.50%
	權益報酬率	8.60%	8.98%	2.08%	8.73%	14.23%
	資金運用淨收益率	1.59%	2.28%	0.35%	2.90%	2.92%
	投資報酬率	1.55%	2.22%	0.34%	2.75%	2.77%
	自留綜合率	98.69%	102.62%	103.43%	94.40%	90.72%
	自留費用率	33.94%	32.39%	30.36%	31.84%	32.88%
	自留滿期損失率	64.75%	70.23%	73.07%	62.56%	57.84%
整體營運指標	自留保費對權益比率	163.18%	167.66%	180.70%	152.78%	155.04%
	毛保費對權益比率	173.24%	179.74%	193.75%	164.80%	170.14%
	淨再保佣金對權益影響率	1.08%	1.38%	1.54%	2.02%	2.34%
	各種保險負債對權益比率	258.84%	288.85%	318.03%	254.73%	247.13%
	權益變動率	13.01%	12.27%	(11.52%)	(0.66%)	38.36%
	費用率	33.78%	32.29%	30.38%	32.45%	33.16%

增減比例變動分析說明：(僅就若最近兩年度增減變動達20%者予以分析)

1. 保費收入變動率及自留保費變動率均較上期增加，主要係本期再保費收入增加所致。
2. 已付賠款變動率較上期減少，主要係民國100年度發生之日本強震及泰國水災賠款於民國100年至102年間陸續支付所致。
3. 資金運用淨收益率及投資報酬率均較上期減少，主要係本期淨投資損益較上期減少所致。
4. 淨再保佣金對權益影響率較上期減少，主要係本期自留保費及權益增加所致。

分析項目之計算公式如下：

註1：民國102年及101年度係依據民國102年1月1日起適用之保險業財務報告編製準則計算相關比率；民國100年度係依據民國100年1月1日起適用之保險業財務報告編製準則計算相關比率；民國99年及98年度係依據民國99年度適用之「證券發行人財務報告編製準則」與保險法令及會計實務計算相關比率。

註2：

1. 業務指標

(1) 保費收入變動率 =

$$\frac{(\text{當期再保費收入累計數} - \text{上年同期再保費收入累計數})}{\text{上年同期再保費收入累計數}}$$

(2) 已付賠款變動率 =

$$\frac{(\text{當期再保賠款累計數} - \text{上年同期再保賠款累計數})}{\text{上年同期再保賠款累計數}}$$

(3) 自留保費變動率 =

$$\frac{(\text{當期自留保費累計數} - \text{上年同期自留保費累計數})}{\text{上年同期自留保費累計數}}$$

自留保費 = 再保費收入 - 再保費支出

2. 獲利能力指標

- (1) 資產報酬率 = (稅後損益 + 利息支出 * (1 - 稅率)) / 平均資產總額
平均資產總額 = (期初資產 + 期末資產) / 2
- (2) 權益報酬率 = 稅後損益 / 平均權益淨額
平均權益 = (當年權益 + 上年權益) / 2
- (3) 資金運用淨收益率 =
本期淨投資收益 / [(期初可運用資金 + 期末可運用資金 - 本期淨投資收益) / 2]
- (4) 投資報酬率 = 本期淨投資收益 / [(期初資產 + 期末資產 - 本期淨投資收益) / 2]
- (5) 自留綜合率 = 自留費用率 + 自留滿期損失率
- (6) 自留費用率 = 自留費用 / 自留保費
自留保費 = 再保費收入 - 再保費支出
自留費用 = 佣金費用 - 再保佣金收入 + 手續費用 - 手續費收入 + 業務費用 + 管理費用 + 其他營業費用
- (7) 自留滿期損失率 = 自留滿期賠款 / 自留滿期保費
自留滿期賠款 = 再保險賠款 - 攤回再保賠款 + 賠款準備淨變動
自留滿期保費 = 自留保費 - 未滿期保費準備淨變動

3. 整體營運指標

- (1) 自留保費對權益比率 = 自留保費 / 權益
- (2) 毛保費對權益比率 = 再保費收入 / 權益
- (3) 淨再保佣金對權益影響率 = (未滿期保費準備金 / 自留保費) * 再保佣金收入 / 權益
- (4) 各種保險負債對權益比率 = 各種保險負債 / 權益
各種保險負債 = 特別準備金 + 賠款準備金 + 未滿期責任準備金 + 其他各項準備金
- (5) 權益變動率 = (當年權益 - 上年權益) / 上年權益之絕對值
- (6) 費用率 = 費用 / 再保費收入
費用 = 佣金費用 + 手續費用 + 營業費用 + 管理費用 + 其他營業費用

三、其他足以增進對財務狀況、經營結果及現金流量或其變動趨勢之瞭解的重要資訊：無。

肆、財務狀況及財務績效之檢討與分析

一、財務狀況比較分析表

項 目 \ 年 度	102年度	101年度	差 異 金 額	
			金額	%
現金及約當現金	\$17,673,887	\$17,008,182	\$ 665,705	3.91
應收款項	183,877	310,154	(126,277)	(40.71)
各項金融資產	9,814,286	9,617,139	197,147	2.05
再保險合約資產	3,877,374	3,490,724	386,650	11.08
不動產及設備	203,973	207,133	(3,160)	(1.53)
無形資產	2,142	3,438	(1,296)	(37.70)
其他資產	1,181,693	1,463,858	(282,165)	(19.28)
資產總額	32,937,232	32,100,628	836,604	2.61
應付款項	393,767	852,881	(459,114)	(53.83)
各項金融負債	11,785	1,266	10,519	830.88
保險負債	23,382,630	23,090,610	292,020	1.26
負債準備	772	-	772	100.00
其他負債	114,730	161,950	(47,220)	(29.16)
負債總額	23,903,684	24,106,707	(203,023)	(0.84)
股本	5,622,750	5,512,500	110,250	2.00
資本公積	300,000	300,000	-	-
保留盈餘	3,178,535	2,833,627	344,908	12.17
權益其他項目	(67,737)	(652,206)	584,469	(89.61)
權益總額	9,033,548	7,993,921	1,039,627	13.01

增減比例變動分析說明：

(僅就前後期變動達百分之二十以上，且變動金額達新臺幣一千萬元者予以分析)

1. 應收款項較上期減少：主要係本期出售有價證券之應收款項減少所致。
2. 應付款項較上期減少：主要係本期購買有價證券之應付款項減少所致。
3. 各項金融負債較上期增加：主要係本期非避險之衍生金融工具之評價損失增加所致。
4. 其他負債較上期減少：主要係本期應付稅款減少所致。
5. 權益其他項目(負值)較上期減少：主要係本期備供出售金融資產未實現損失減少所致。

二、財務績效分析

項 目	102 年 度	101 年 度	增減金額	變動比例%
營業收入	\$15,384,494	\$14,350,515	\$ 1,033,979	7.21
營業成本	14,062,348	13,216,111	846,237	6.40
營業費用	377,932	360,705	17,227	4.78
營業利益	944,214	773,699	170,515	22.04
營業外收入及支出	586	19,947	(19,361)	(97.06)
稅前純益	944,800	793,646	151,154	19.05
所得稅費用	212,710	114,712	97,998	85.43
本期淨利	732,090	678,934	53,156	7.83

增減比例變動分析說明：(僅就前後期變動達百分之十以上者予以分析)

1. 本期營業利益較上期增加：主要係本期承保毛利增加所致。
2. 本期營業外收入及支出較上期減少：主要係上期逾期應付再保往來款項轉列什項收入所致。
3. 綜上述，稅前純益及所得稅費用均較上期增加。

伍、會計師資訊

一、公費資訊

(一)給付簽證會計師、簽證會計師所屬事務所及其關係企業之非審計公費佔審計公費之比例達四分之一以上：無此情況。

(二)更換會計師事務所且更換年度所支付之審計公費較更換前一年度之審計公費減少者：無此情況。

(三)審計公費較前一年度減少達百分之十五以上者：無此情況。

二、更換會計師資訊

無此情形。

台北市會計師公會會員印鑑證明書

北市財證字第

1030283 號

會員姓名：(1) 陳賢儀 (簽章)
(2) 李秀玲

事務所名稱：資誠聯合會計師事務所

事務所地址：台北市基隆路一段 333 號 27 樓

事務所電話：(0二)二七二九一六六六六 事務所統一編號：03932533



會員證書字號：(1) 北市會證字第一五三〇號 委託人統一編號：11081991


(2) 北市會證字第二二二八號

印鑑證明書用途：辦理 中央再保險股份有限公司

102 年度 (自民國 102 年 1 月 1 日至 102 年 12 月 31 日)

財務報表之查核簽證。

簽名式 (一)	陳賢儀	存會印鑑 (一)	
簽名式 (二)	李秀玲	存會印鑑 (二)	

理事長：

核對人：趙江乾 

中華民國 103 年 1 月 24 日



北市財證字第